



**Sprawozdanie z działalności**  
**Schroniska dla Bezdomnych Zwierząt w Dobrej**  
**za rok 2017**



Dobra, 01.03.2018 r.

## **Sprawozdanie merytoryczne z działalności Schroniska dla Bezdomnych Zwierząt w Dobrej za okres styczeń –grudzień 2017 r.**

### **I. DZIAŁALNOŚĆ SCHRONISKA**

Schronisko dla Bezdomnych Zwierząt w Dobrej jest jednostką budżetową Gminy Dobra i działa w szczególności w oparciu o Ustawę o samorządzie gminnym, Ustawę o finansach publicznych, Ustawę o ochronie zwierząt oraz Statut stanowiący załącznik do Uchwały XXVI/367/2013 Rady Gminy Dobra z dnia 19 września 2013 roku. Obszarem działalności Schroniska jest teren czterech gmin: Dobra, Police, Kołbaskowo, Nowe Warpno.

Działalność Schroniska dla Bezdomnych Zwierząt w Dobrej rozpoczęła się 16 grudnia 2013 roku.

### **I. OBRÓT -PSY**

W omawianym okresie do Schroniska przyjęliśmy **384** psy i **493** koty. Do adopcji przekazaliśmy 350 psów, z czego 216 psy - to adopcje ze Schroniska, 122 psy - to zguby odebrane przez swoich właścicieli.

Wskaźnik adopcji wyniósł **91,15 %**

Szczegółowo obrót zwierzętami za okres I-XII ilustruje tabela 1,2, 3 oraz wykres 1 i 2. Dla porównania w wykresach 3,4,5,6 przedstawiono ilości zwierząt przyjętych do Schroniska w latach 2014 -2017.

Wszystkie bezpieczne psy, które trafiają do Schroniska są szczepione przeciwko wściekliznie, a także w zależności od wieku szczepionką kilkuskładnikową przeciwko chorobom zakaźnym. Odbywają 14 dniową kwarantannę w celu wykluczenia wniesienia chorób zakaźnych na teren Schroniska. Czas kwarantanny pozwala również na odbiór zagubionych zwierząt przez prawowitych właścicieli.

Szczenięta trafiające do Schroniska uodparniane są szczepionką wieloskładnikową przeciwko nosówce i parwowirozie. Tak zabezpieczone szczeniaki już na 3 dzień ich pobytu w Schronisku mogą i są przekazywane do adopcji.

W roku 2017 przekazano do adopcji 66 szceniąt.



## II. OBRÓT - KOTY

Zgodnie z ustawą o ochronie zwierząt a także obowiązującym Regulaminem, do naszej jednostki nie są przyjmowane koty wolno żyjące. Koty wolno żyjące to zwierzęta dzikie, które stanowią dobro ogólnonarodowe i powinny mieć zapewnione warunki rozwoju i swobodnego bytu.

Koty, które zostały dostarczone do schroniska to koty: chore - wymagające leczenia, po wypadkach komunikacyjnych, a także kocięta. Ilość dostarczonych kotów w poszczególnych miesiącach obrazuje tabela 3.

W roku 2017 przyjęliśmy do Schroniska **493 koty**. Do adopcji przekazano **314** kotów. Na teren Schroniska, jako koty wolno żyjące wypuściliśmy 21 dorosłych osobników. Na koniec grudnia w Schronisku przebywało 80 kotów. Wskaźnik adopcji za rok 2017 wyniósł **63,69%**.

Ilości przyjętych do Schroniska zwierząt z poszczególnych gmin obrazuje tabela 4 i 5 oraz wykresy 9-13.

## III. PRZECIWDZIAŁANIE BEZDOMNOŚCI

W celu przeciwdziałania bezdomności zwierząt, Schronisko prowadzi obowiązkową sterylizację i kastrację wszystkich zdrowych zwierząt schroniskowych. Sterylizacje oraz wszelkie inne zabiegi weterynaryjne wykonywane są przez dwóch lekarzy weterynarii. W omawianym okresie wykonano **250** zabiegów sterylizacji, w tym sterylizację **53** suk, kastrację **74** dorosłych psów, sterylizację i kastrację **123** kotów.

W ramach swojej działalności, a także zgodnie z zapisami Ustawy o ochronie zwierząt Schronisko nieodpłatnie przeprowadza eutanazje ślepych miotów. W omawianym okresie, eutanazji poddano 1 ślepy mioty psii i 2 mioty kocie w sumie 13 sztuk. Wszystkie zwierzęta przebywające w Schronisku są szczepione przeciwko wściekliznie, temu zabiegowi poddano 195 psów i kotów.

## IV. UPADKI i EUTANAZJE

W omawianym okresie eutanazji poddano 6 psów i 40 kotów. Odnotowano upadki 4 psów i 93 kotów. Decyzje o poddaniu zwierząt eutanazji spowodowane były złym rokowaniem w leczeniu. Przyczynami upadków psów były ostre choroby przebiegające bezobjawowo, oraz ciężkie wypadki komunikacyjne. Upadki kociąt spowodowane były dostarczaniem do schroniska już zarażonych kociąt zaraźliwym wirusem panleukopenii kotów ( tyfus koci ).



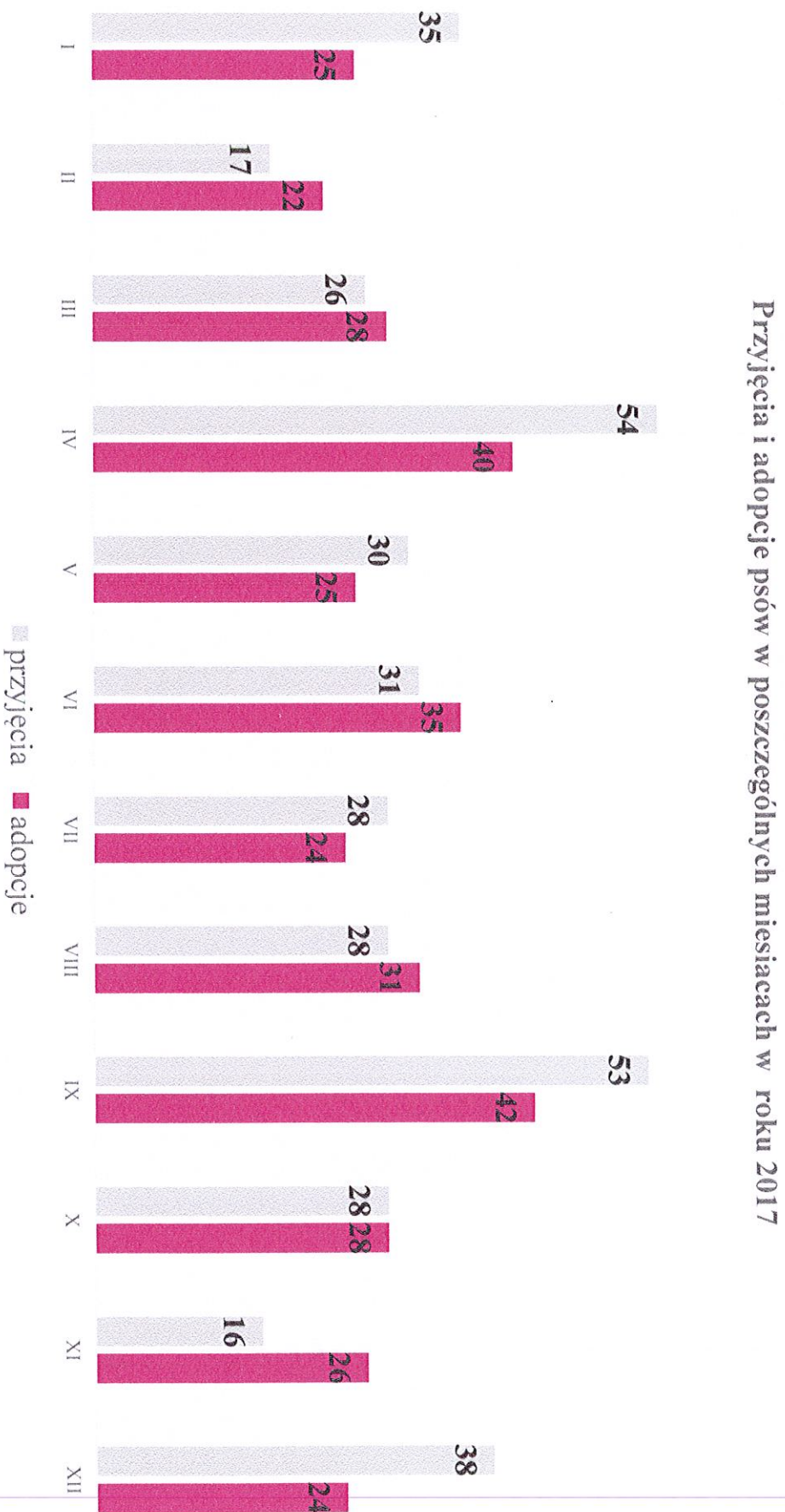
Tabela 1. Obrót psów 2017

Myszczególnienie (w szt.)	I	II	III	IV	V	VI	VII	VIII	IX	X	XI	XII	ogółem	%
1. Stan psów na początek miesiąca	32	41	36	34	47	52	48	52	46	56	55	44		
2. Ilość przyjętych psów	35	17	26	54	30	31	28	28	53	28	16	38	<b>384</b>	
3. Razem schodzących ze stanu w tym:	26	22	28	41	25	35	24	34	43	29	27	26	<b>360</b>	
Przekazane do adopcji:	25	22	28	40	25	35	24	31	42	28	26	24	<b>350</b>	91,15
- adopcja ze schroniska	8	16	19	22	19	28	13	20	28	13	18	12	216	56,25
- przekazane do TOZ													0	0,00
- przekazane do TTB						1				3	4	1	9	2,34
- psy specjalnej troski		1		1				1					3	0,78
- psy odebrane przez właścicieli	17	5	9	17	6	6	11	10	14	12	4	11	122	31,77
4. Psy poddane eutanazji	1			1				1			1	2	6	1,67
5. Upadki psów								2	1	1			4	1,11
6. Ilość ucieczek								0					0	0,00
7. Stan psów na koniec miesiąca	41	36	34	47	52	48	52	46	56	55	44	56	567	

Tabela 2. Struktura przyjętych psów 2017

Powód przyjęcia	I	II	III	IV	V	VI	VII	VIII	IX	X	XI	XII	ogółem	%*
psy dorosłe zrzeczone	1	0	1	8	2	1	0	0	0	1	2	0	0	0,00
szczenięta zrzeczone	7	0	9	15	0	0	3	6	22	0	0	4	66	17,19
razem zrzeczonych	8	0	10	23	2	1	3	6	22	1	2	4	82	21,35
psy bezdomne	27	17	16	31	28	30	25	22	31	27	14	34	302	78,65
razem bezdomnych	27	17	16	31	28	30	25	22	31	27	14	34	302	78,65
razem bezdomne i zrzeczone	35	17	26	54	30	31	28	28	53	28	16	38	<b>384</b>	

Wykres 1. Ilość psów przyjętych do Schroniska i przekazanych do adopcji w poszczególnych miesiącach 2017 roku

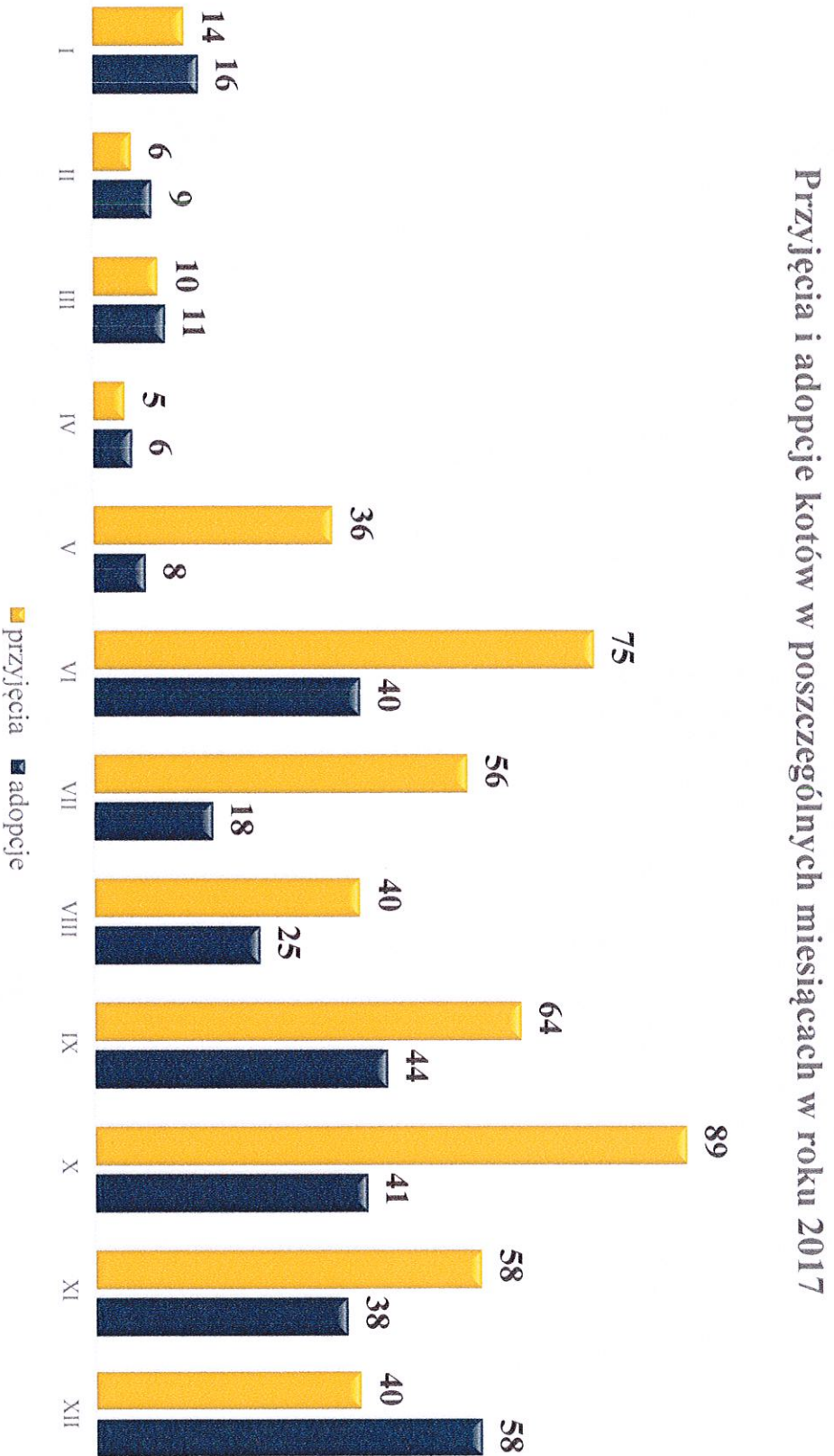




**Tabela 1. Obrót koty 2017**

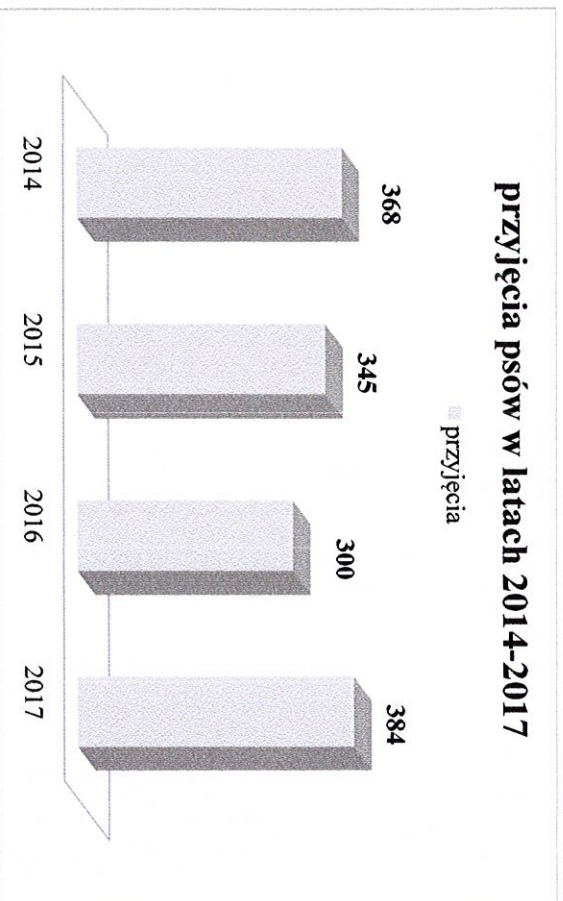
<i>Wyszczególnienie (w szt.)</i>	<b>I</b>	<b>II</b>	<b>III</b>	<b>IV</b>	<b>V</b>	<b>VI</b>	<b>VII</b>	<b>VIII</b>	<b>IX</b>	<b>X</b>	<b>XI</b>	<b>XII</b>	<i>ogółem</i>	<i>% *</i>
1. Ilość kotów na początek miesiąca	34	28	23	18	16	37	70	74	70	76	101	103		
2. Ilość przyjętych kotów	14	6	10	5	36	75	56	40	64	89	58	40	<b>493</b>	
3. Razem schodzących ze stanu	20	11	15	7	15	42	52	44	58	64	56	63	<b>447</b>	
<b>Przekazane do adopcji</b>	<b>16</b>	<b>9</b>	<b>11</b>	<b>6</b>	<b>8</b>	<b>40</b>	<b>18</b>	<b>25</b>	<b>44</b>	<b>41</b>	<b>38</b>	<b>58</b>	<b>314</b>	<b>63,69</b>
- adopcja kotów małych	11	5	0	0	1	31	15	19	39	35	28	54	238	75,80
- adopcja kotów dorosłych	5	3	10	3	5	5	0	1	1	3	6	2	44	14,01
- koty specjalnej troski	0	1	0	0	0	1	0	0	1	0	0	0	3	0,96
- ilość kotów odeb. przez właścicieli	0	0	0	0	1	0	3	2	0	0	1	1	8	2,55
- ilość kotów wypuszczonych	0	0	1	3	1	3	0	3	3	3	3	1	21	6,69
4. Koty poddane eutanazji	2	1	2	0	2	1	11	3	5	7	5	1	40	8,11
5. Upadki kotów	2	1	2	1	5	1	23	16	9	16	13	4	93	18,86
6. Stan kotów na koniec miesiąca	28	23	18	16	37	70	74	70	76	101	103	80		

*Wykres 2. Ilość kotów przyjętych do Schroniska i przekazanych do adopcji w poszczególnych miesiącach 2017 roku*

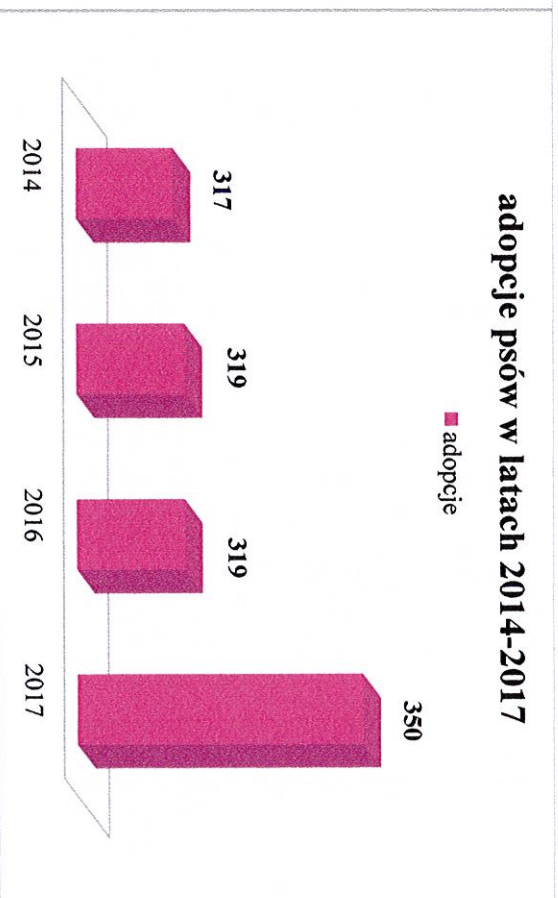


### Wykresy 3,4,5,6 Przyjęcia i adopcje psów i kotów w latach 2014-2017

Wykres 3

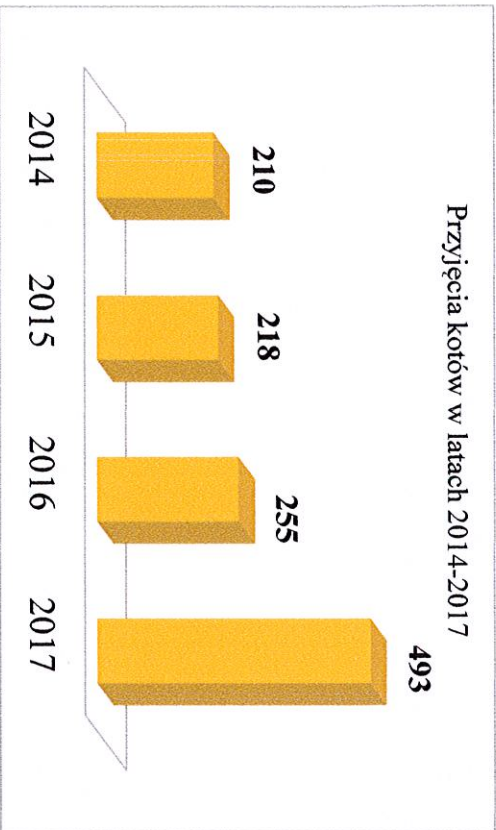


Wykres 4






Wykres 5



Wykres 6



## V. POGOTOWIE INTERWENCYJNE

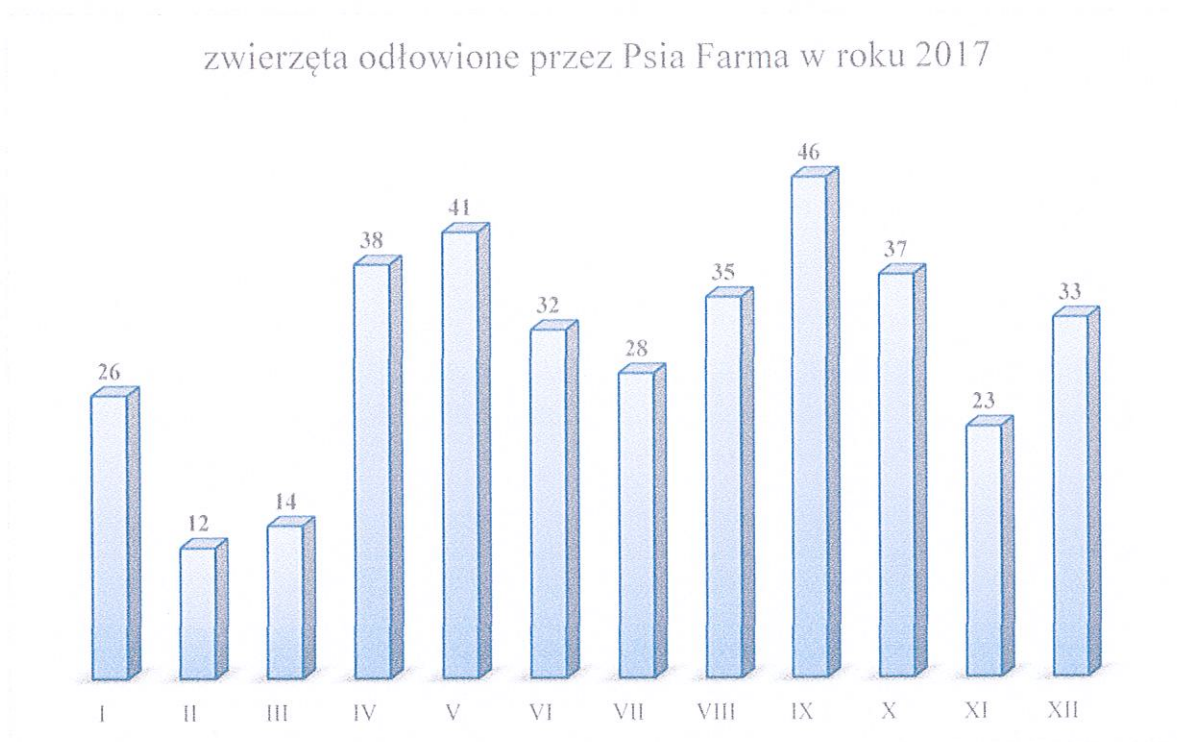
Zgodnie ze Statutem jednym z zadań wykonywanych przez naszą jednostkę jest prowadzenie pogotowia interwencyjnego dostarczającego do Schroniska bezdomne, chore, blakające się, zagrażające zdrowiu ludzi i zwierząt psy i koty z terenu czterech gmin. W miesiącach styczeń - grudzień 2017 r. funkcję pogotowia interwencyjnego prowadziła firma PSIA FARMA Czesław Olszewski ze Szczecina. W poniższej tabeli przedstawiono ilość zgłoszonych i przeprowadzonych interwencji oraz ilość zwierząt dostarczonych do Schroniska przez ww. firmę.

**Ilość interwencji podjętych przez PSIA FARMA w okresie I - XII 2017 r.**

Lp	Miesiąc/ 2014	Ilość podjętych interwencji	Ilość zwierząt odłowionych przez PSIA FARMA (szt)	w tym		Ilość żywych zwierząt przekazanych (przewiezionych) przez PSIA FARMA do Schroniska w Dobrej	w tym	
				psy (szt)	koty (szt)		psy (szt)	koty (szt)
1	styczeń	54	26	18	8	26	18	8
2	luty	19	12	12	0	12	12	0
3	marzec	24	14	12	2	14	12	1
4	kwiecień	39	38	37	1	38	37	1
5	maj	38	41	21	20	41	21	20
6	czerwiec	28	32	15	17	32	15	17
7	lipiec	43	28	19	9	28	19	9
8	sierpień	35	35	21	14	35	21	14
9	wrzesień	51	46	26	20	46	26	20
10	październik	34	37	14	23	37	14	23
11	listopad	32	23	13	10	23	13	10
12	grudzień	42	33	22	11	30	21	9
<b>Razem</b>		<b>439</b>	<b>365</b>	<b>230</b>	<b>135</b>	<b>362</b>	<b>229</b>	<b>132</b>

Ilość zwierząt odłowionych w roku 2017 przez PSIA FARMA przedstawia wykres 7.

**Wykres 7**



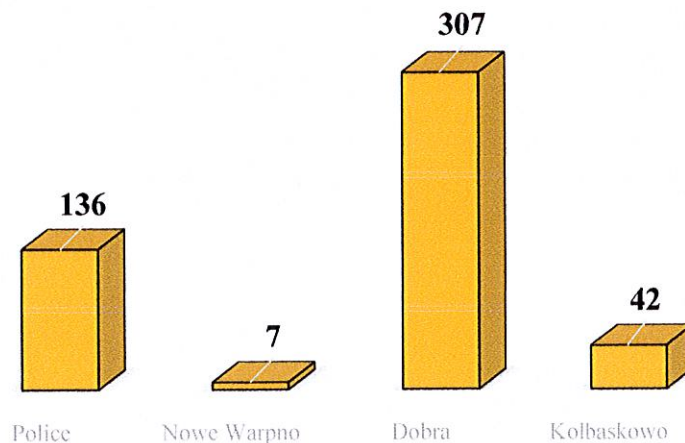


**Tabela 4. Ilość kotów przyjętych z poszczególnych gmin w roku 2017**

<b>Koty przyjęte z poszczególnych gmin 2017</b>				
	<b>Police</b>	<b>N.Warpno</b>	<b>Dobra</b>	<b>Kolbaskowo</b>
I	2	0	9	3
II	2	0	4	0
III	1	0	9	0
IV	0	0	4	1
V	16	4	14	2
VI	18	0	56	1
VII	13	0	37	6
VIII	4	0	30	6
IX	16	2	33	13
X	32	0	48	9
XI	26	0	31	1
XII	6	1	33	0
	<b>136</b>	<b>7</b>	<b>308</b>	<b>42</b>

**Wykres 9.**

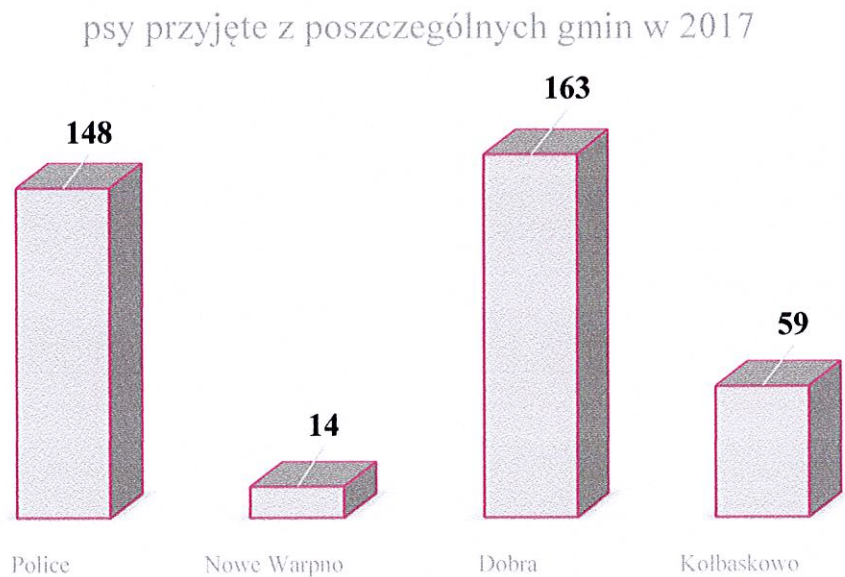
koty przyjęte z poszczególnych gmin 2017



**Tabela 5. Ilość psów przyjętych z poszczególnych gmin w roku 2017.**

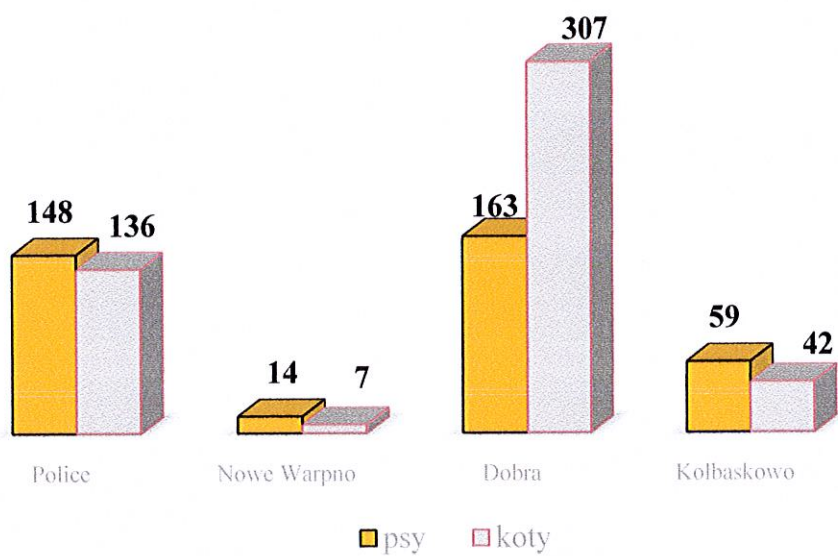
<b>Psy przyjęte z poszczególnych gmin 2017</b>				
	<b>Police</b>	<b>N.Warpno</b>	<b>Dobra</b>	<b>Kolbaskowo</b>
I	13	0	13	9
II	9	1	5	2
III	15	0	10	1
IV	21	1	25	7
V	18	1	9	2
VI	4	1	21	5
VII	15	0	9	4
VIII	12	0	9	7
IX	13	9	21	10
X	7	1	13	7
XI	11	0	4	1
XII	10	0	24	4
	<b>148</b>	<b>14</b>	<b>163</b>	<b>59</b>

**Wykres10**



**Wykres 11**

Psy i koty przyjęte z poszczególnych gmin w roku 2017





**Wykres 12. Ilość kotów przyjętych do Schroniska w poszczególnych miesiącach roku 2017.**



**Wykres 13. Ilość psów przyjętych do Schroniska w poszczególnych miesiącach roku 2017.**





## VI. KOSZTY UTRZYMANIA SCHRONISKA

Na podstawie stosownych porozumień z czterema gminami Schronisko wykonuje zadanie zapewnienia opieki bezdomnym zwierzętom dla gmin: Dobra, Police, Kołbaskowo i Nowe Warpno.

Koszty utrzymania Schroniska w 2017 roku dotyczyły przede wszystkim:

- wydatków związanych z zakupem żywności dla zwierząt schroniskowych ( karma sucha i w puszkach, karma dla małych zwierząt, zwirek), materiały biurowe, druki, środki czystości, odzież ochronna, narzędzia i środki niezbędne do zapewnienia właściwych warunków bytowania zwierząt,
- wydatków związanych z zakupem leków i środków medycznych oraz narzędzi chirurgicznych na potrzeby profilaktyki, leczenia i sterylizacji zwierząt schroniskowych,
- wydatków przeznaczonych na opłaty wszelkich mediów zużytych przez Schronisko, czyli energii elektrycznej, wody, ścieków i gazu,
- zakupu usług pocztowych, telefonicznych, usługi poligraficzne, opłaty za wywóz śmieci, koszty szkoleń, umowy zlecenia, dozór schroniska, montaż kasy fiskalnej ),
- zakupu usług niematerialnych – wydatki przeznaczone na delegacje, podróże służbowe, transport itp.
- wynagrodzeń i pochodnych,
- zakupu leków, wyrobów medycznych,

W roku 2017 podpisane zostały umowy dotacji z czterema gminami.

Gminy: Nowe Warpno, Police, Kołbaskowo zobowiązały się do przekazania środków finansowych na funkcjonowanie Schroniska w okresie od **1 stycznia do 31 grudnia 2017 r.** w wysokości 1 320 000 zł tj. po 396 000 tys. zł ( Kołbaskowo, Police, Dobra ), 132 000 zł gmina Nowe Warpno.

Kwota wydatków i dochodów za okres I - XII 2017 roku przedstawia w tabela 7.

Tabela 7. Dochody i wydatki zrealizowane w roku 2017 w Schronisku dla Bezdomnych Zwierząt w Dobrej

**DOCHODY**

Paragraf	Treść	Plan ogólny	Wykonanie ogółem
0920	Pozostałe odsetki	100,00	4,08
0960	Otrzymane spadki, zapisy i darowizny w postaci pieniężnej	5 000,00	6 651,00
0970	Wpływy różnych dochodów	20 000,00	23 730,66
<b>r a z e m</b>		<b>25 100,00</b>	<b>30 385,74</b>

**WYDATKI**

Paragraf	Treść	Plan ogólny	Wykonanie ogółem
3020	Wydatki osobowe niezaliczone do wynagrodzeń	8 000,00	7 832,00
4010	Wynagrodzenie osobowe pracowników	677 000,00	650 748,93
4040	Dodatkowe wynagrodzenie roczne	49 500,00	48 112,51
4110	Składki na ubezpieczenie społeczne	119 997,00	117 239,12
4120	Składki na Fundusz Pracy	16 535,00	15 199,53
4170	Wynagrodzenia bezosobowe	10 000,00	7 954,00
4210	Zakup materiałów i wyposażenia	60 000,00	53 662,07
4220	Zakup środków żywności	2 000,00	700,76
4230	Zakup leków, wyrobów medycznych i produktów biobójczych	65 000,00	31 057,46
4260	Zakup energii	100 000,00	66 331,59
4270	Zakup usług remontowych	14 000,00	1 449,75
4280	Zakup usług zdrowotnych	2 000,00	1 094,00
4300	Zakup usług pozostałych	127 968,00	106 135,45
4360	Oplaty z tytułu zakupu usług telekomunikacyjnych	6 000,00	4 839,57
4410	Podróże służbowe krajowe	4 000,00	3 420,20





4430	Różne opłaty i składki	25 000,00	15 902,12
4440	Odpisy na zakładowy Fundusz świadczeń socjalnych	15 000,00	14 927,46
4520	Opłaty na Rzecz budżetów jednostek samorządu terytorialnego	15 000,00	12 568,47
4700	Szkolenia pracowników niebędących członkami korpusu służby cywilnej	3 000,00	1 286,30
<b>r a z e m</b>		<b>1 320 000,00</b>	<b>1 160 461,29</b>

## VII. OTWARCIE DOMU KOTA

W dniu 1 października 2017 nastąpiło uroczyste otwarcie Domu Kota. Inwestycja powstała z inicjatywy czterech gmin powiatu polickiego: gminy Dobra, Police, Kołbaskowo i Nowe Warpno. Budowa Domu Kota rozpoczęła się w październiku 2016 roku zakończyła w sierpniu 2017 roku. Koszt inwestycji to **1 023 668,64** złotych (szczegółowe koszty obrazuje tabela 8).

Dom Kota to inwestycja, która ma na celu zapewnienie miejsca bytowania, opieki weterynaryjnej, dla kociąt oraz chorych i powypadkowych kotów z terenu powiatu polickiego. Wybudowano parterowy, niepodpiwniczony budynek wolnostojący przeznaczony dla bezdomnych kotów, kryty stropodachem płaskim z attyką.

Powierzchnia zabudowy budynku razem z wybiegami otoczonymi wolierami wynosi 228,89 m<sup>2</sup>. Powierzchnia zabudowy domu kota 177,54 m<sup>2</sup>. Wybiegi dla kotów 51,35 m<sup>2</sup>.

W skład budynku wchodzi:

- część ogólnodostępna przeznaczona dla osób odwiedzających składająca się z holu głównego,
- część pobytowa dla zwierząt składająca się z dwóch pokoi dla kotów połączonych wizualnie z holem głównym przeszkloną witryną, pokoje wyposażono w bezpośrednie wyjścia na wybiegi zewnętrzne, otoczone wolierami z siatki stalowej,
- część higieniczno-sanitarna,
- część techniczna,
- część zaplecza obsługi składająca się z komunikacji wewnętrznej z bezpośrednim wyjściem na zewnątrz, trzech pomieszczeń izolatek, pomieszczenia pielęgnacji kotów, pomieszczenia na odpady, część zaplecza dostępna tylko dla pracowników schroniska lub osób upoważnionych i oddzielona od części ogólnodostępnej wejściem dla personelu. W budynku znajdują się również trzy pokoje z izolatkami umożliwiające oddzielenie kotów chorych od zdrowych.



W izolatkach przebywają koty chore lub podejrzane o chorobę, koty zdrowe – samce, samice, samice z oseskami, młode oddzielone od matek.

Oddano do użytku pomieszczenie pielęgnacji kotów, które służy, jako miejsce diagnostyki kotów, oględzin lekarskich, prostych zabiegów typu: podanie leków dożylnie lub doustnie, zmierzenie temperatury, ustalenie wagi, obcięcie pazurów, mycie, czy innych podstawowych czynności związanych z pielęgnacją kotów. Wszystkie zabiegi wykonywane są w sali operacyjnej w budynku głównym schroniska.

Pomieszczenie pielęgnacji kotów dostępne jest wyłącznie dla personelu, a pomieszczenia izolatek są dostępne dla personelu oraz osób zainteresowanych adopcją pod ścisłą kontrolą personelu.


Dom Kota przeznaczony jest dla 80 kotów.

Na wyposażenie Domu Kota gmina Dobra otrzymała dotację w wysokości 50 tys. złotych ze Starostwa Polickiego również na zadanie pn „**Ochrona zwierząt wolno żyjących na terenie Schroniska dla Bezdomnych Zwierząt w Dobrej wraz z edukacją ekologiczną na temat poszanowania praw zwierząt i opieki nad nimi**” Gmina Dobra otrzymała z Wojewódzkiego Funduszu Ochrony Środowiska i Gospodarki Wodnej w Szczecinie dotację w wysokości 72 tys. złotych.

Z otrzymanych środków finansowych dotacji mogliśmy wyposażyć Dom Kota w leki i środki medyczne niezbędne do prowadzenia profilaktyki, sterylizacji, kastracji, diagnostyki weterynaryjnej. Zakupiono niezbędny sprzęt weterynaryjny, meble oraz wyposażono kocie pokoje.









**Tabela 8. Koszty Budowa Domu Kota**

Koszty Budowa Domu Kota							
Rok	Nazwa	Data wykonania	Wartość	Gmina Dobra	Gmina Kolbaskowo	Gmina Police	Nowe Warpno
2015	Program poprawy warunków bytowania	2015	18 450,00 zł	5 535,00 zł	5 535,00 zł	5 535,00 zł	1 845,00 zł
	Projekt budowlany	2015	43 050,00 zł	12 915,00 zł	12 915,00 zł	12 915,00 zł	4 305,00 zł
2016	Opłata za odrobinienie	2016	2 727,68 zł	1 091,08 zł	818,30 zł	818,30 zł	
	Aktualizacja kosztorysu	2016	1 845,00 zł	738,00 zł	553,50 zł	553,50 zł	
	FV 4/11/2016 (budowa)	2016	130 000,00 zł	52 000,00 zł	39 000,00 zł	39 000,00 zł	
	FV 8/12/2016 (budowa)	2016	195 000,00 zł	78 000,00 zł	58 500,00 zł	58 500,00 zł	
2017	FV 8/08/2016 (nadzór inwestorski)	2017	4 920,00 zł	1 968,00 zł	1 476,00 zł	1 476,00 zł	
	FV 3/03/2017	2017	244 400,00 zł	97 760,00 zł	73 320,00 zł	73 320,00 zł	
	FV 5/04/2017	2017	3 690,00 zł	1 476,00 zł	1 107,00 zł	1 107,00 zł	
	Opłata za odrobinienie	2017	1 275,97 zł	510,39 zł	382,79 zł	382,79 zł	
	FV 19/2017	2017	5 499,99 zł	2 199,99 zł	1 650,00 zł	1 650,00 zł	
	FV 8/07/2017	2017	183 300,00 zł	73 320,00 zł	54 990,00 zł	54 990,00 zł	
	FV 13/07/2017	2017	3 690,00 zł	1 476,00 zł	1 107,00 zł	1 107,00 zł	
	FV06/09/2017	2017	183 300,00 zł	73 320,00 zł	54 990,00 zł	54 990,00 zł	
	PS-ZNS-3106-210/17	2017	60,00 zł	24,00 zł	18,00 zł	18,00 zł	
	FV 19/11/2017	2017	2 460,00 zł	984,00 zł	738,00 zł	738,00 zł	
	<b>RAZEM</b>		<b>1 023 668,64 zł</b>	<b>403 317,46 zł</b>	<b>307 100,59 zł</b>	<b>307 0,59 zł</b>	<b>6 150,00 zł</b>





## **VIII. WOLONTARIAT**

Pomagać można na wiele sposobów. Od zakupu karmy, mleka w proszku dla kociąt, zabawek, miseczek, kuwet, piasku czy innych akcesoriów dla psów i kotów; przez wpłaty pieniężne lub przekazanie niepotrzebnej pościeli i ręczników, po przyjazdy do Schroniska i wyprowadzanie psów na spacer, czy zabawę z dziesiątkami kotów przebywających w Domu Kota.

W Schronisku w Dobrej pracę na rzecz bezdomnych zwierząt w roku 2017 wykonywało 15 Wolontariuszy.

## **IX. ZATRUDNIENIE**

W Schronisku dla Bezdomnych Zwierząt w Dobrej zatrudnionych w 2017 roku było 14 osób.: siedmiu Opiekunów Zwierząt, którzy pracują w systemie zmianowym 12 godzinnym, dwóch lekarzy weterynarii 1 + ½ etatu, jedna osoba na stanowisku głównej księgowej w wymiarze ½ etatu, dwie osoby ds. adopcji, księgowości i kadr, jedną osobę na ½ etatu zajmującą się sprzątnięciem pomieszczeń socjalnych i biurowych oraz jedną osobę na stanowisku dyrektora Schroniska. Od miesiąca września 2017 r. staż z PUP w Szczecinie na stanowisku Młodsze Opiekuna Zwierząt w opiece nad kotami w Domu Kota odbywała 1 osoba.

## **X. ORGANIZACJA SCHRONISKA**

Schronisko jest czynne dla osób odwiedzających codziennie w godzinach 8.00 - 16.00. Zagubione zwierzęta przyjmowane są przez całą dobę. Schronisko posiada swoją stronę internetową [www.schronisko.dobraszczecinska.pl](http://www.schronisko.dobraszczecinska.pl), na której umieszczane są wszystkie informacje dotyczące działalności jednostki a w szczególności zdjęcia zwierząt zagubionych przebywających w naszym Schronisku. Ponadto wszystkie psy po ukończeniu kwarantanny, a także te, które są odbierane przez właścicieli są czipowane.


## **XI. EDUKACJA**

### **1. SZKOŁY, PRZEDSZKOLA**

W roku 2017 odwiedziło nasze Schronisko 292 dzieci ze szkół i przedszkoli. Pokaz tresury psów przeprowadzany przez naszą Wolontariuszkę jest zawsze główną atrakcją spotkania. Pogadanka na



temat schroniska i zwierząt w nim przebywających, a także krótka lekcja anatomii urozmaicającą pobyt dzieci na terenie Schroniska.



## 2. PRAKTYKI I STAŻE

W kwietniu 2017 roku schronisko podpisało umowę o współpracy z Zachodniopomorskim Uniwersytetem Technologicznym w Szczecinie z Wydziałem Biotechnologii i Hodowli Zwierząt. Współpraca polegała na możliwości odbywania przez studentów Kynologii zawodowych praktyk studenckich.

Również w miesiącu wrześniu podpisana została umowa o współpracy polegająca na odbywaniu zajęć praktycznych w Schronisku dla uczniów o kierunku technik weterynarii z Centrum Edukacji Ogrodniczej w Szczecinie. Uczniowie regularnie uczestniczą w zajęciach praktycznych (wyprowadzanie psów ich pielęgnacja, asystowanie przy zabiegach chirurgicznych). W praktykach uczestniczyły 54 osoby.

W miesiącu maju trzy uczennice Szkoły Biznesu Delta kierunku technik-weterynarii odbyły tygodniową praktykę na terenie Schroniska.



## XII. SZCZĘŚLIWE ZAKOŃCZENIA

Od początku roku do adopcji przekazaliśmy 190 psów i 141 kotów. Wszystkie z nich znalazły szczęśliwe domy i kochających właścicieli, o czym możemy się dowiedzieć na naszym facebookowym fanpage.





DYREKTOR  
Schroniska dla Bezdomnych Zwierząt  
w Dobry  
*Katarzyna Kermanowicz*