

WYBORY DO RADY GMINY W DOBREJ

PROTOKÓŁ Z WYBORÓW

do Rady Gminy w Dobrej sporządzony dnia 18 listopada 2014r. przez Gminną Komisję Wyborczą w Dobrej

I. Dla wyboru Rady Gminy w Dobrej utworzono 15 okręgów wyborczych, w każdym okręgu wyborczym wybiera się 1 radnego.

II. Komisja stwierdziła, co następuje:

A.¹ Wyborów nie przeprowadzono w ----- okręgu(ach) wyborczym(ych), tj. okręgu nr ----- z powodu braku zarejestrowanych list kandydatów na radnego, w związku z czym ----- mandatów pozostało nieobsadzonych.

B.² Głosowania nie przeprowadzono w 8 okręgach wyborczych, tj. okręgu 4, nr 5, nr 9, nr 10, nr 11, nr 12, nr 13, nr 14, w których zarejestrowano tylko jednego kandydata na radnego.

III. A. Komisja potwierdza, iż otrzymała protokoły głosowania od 9 obwodowych komisji wyborczych.

Na podstawie tych protokołów Komisja sporządziła zestawienia wyników głosowania w okręgach i uwzględniając liczby głosów ważnych w okręgach wyborczych oraz głosów ważnych oddanych na poszczególne listy kandydatów (kandydatów z tych list) ustaliła następujące wyniki wyborów.

Okręg wyborczy nr 1 obejmujący 1 mandat.

Wybory odbyły się

Głosowanie odbyło się

1. Głosów ważnych oddano

427

2. Na poszczególne listy kandydatów i kandydata z tych list oddano następującą liczbę głosów ważnych:

1	JAROCKI Piotr Paweł zgłoszony przez Komitet Wyborczy Wyborców Piotra Jarockiego "Dobre Bezrzecze", Lista nr 13	*	*	1	2	1
2	SIERGUĆ Magdalena Anna zgłoszona przez Komitet Wyborczy Wyborców Teresa Dera, Lista nr 15	*	*	1	3	3
3	CZUBARA Tomasz zgłoszony przez Komitet Wyborczy Wyborców "My w Bezrzeczu", Lista nr 18	*	*	1	7	3

Najwięcej ważnie oddanych głosów otrzymał i został wybrany radnym:

CZUBARA Tomasz zgłoszony przez Komitet Wyborczy Wyborców "My w Bezrzeczu", Lista nr 18	*	*	1	7	3
---	---	---	---	---	---

B.³ W związku z tym, iż ----- kandydatów z list (-----) otrzymało największą i równą liczbę głosów:

– radnym został kandydat z listy nr -----, ponieważ otrzymał największą liczbę głosów w większej liczbie obwodów głosowania

----- ----- przez -----, Lista nr -----	*	*	*	*	*
--	---	---	---	---	---

– -----, w wyniku losowania ----- z listy nr ----- w związku z tym, że także liczba obwodów, w której kandydaci uzyskali największą liczbę głosów była równa:

----- ----- przez -----, Lista nr -----	*	*	*	*	*
--	---	---	---	---	---

Janusz Dębski

{codebar}

Wojciech Dębski

przez , Lista nr

D. ⁴ W związku z tym, iż w okręgu wyborczym nie została zarejestrowana żadna lista, wyborów nie przeprowadzono i w okręgu nr 1 mandat pozostał nieobsadzony.

Okręg wyborczy nr 3 obejmujący 1 mandat.

Wybory odbyły się

Głosowanie odbyło się

1. Głosów ważnych oddano

434

2. Na poszczególne listy kandydatów i kandydata z tych list oddano następującą liczbę głosów ważnych:

1	PETRYK-PIĘCIUREK Urszula Dorota zgłoszona przez Komitet Wyborczy Wyborców Piotra Jarockiego "Dobre Bezrzecze", Lista nr 13	*	*	*	8	7
2	SIKORSKI Jakub zgłoszony przez Komitet Wyborczy Wyborców Piotra Piosickiego, Lista nr 14	*	*	*	5	9
3	SROMEK Halina zgłoszona przez Komitet Wyborczy Wyborców Teresa Dera, Lista nr 15	*	*	2	8	8

Najwięcej ważnie oddanych głosów otrzymała i została wybrana radną:

SROMEK Halina zgłoszona Komitet Wyborczy Wyborców Teresa Dera, Lista nr 15	*	*	2	8	8
---	---	---	---	---	---

B. ³ W związku z tym, iż ----- kandydatów z list (-----) otrzymało największą i równą liczbę głosów:

-- radną została kandydatka z listy nr -----, ponieważ otrzymała największą liczbę głosów w większej liczbie obwodów głosowania

----- ----- przez -----, Lista nr -----	*	*	*	*	*
--	---	---	---	---	---

-- -----, w wyniku losowania ----- z listy nr ----- w związku z tym, że także liczba obwodów, w której kandydaci uzyskali największą liczbę głosów była równa:

----- ----- przez -----, Lista nr -----	*	*	*	*	*
--	---	---	---	---	---

C. ⁴ W związku z tym, iż w okręgu wyborczym została zarejestrowana tylko jedna lista kandydatów, następujący kandydat uzyskał mandat radnego bez przeprowadzenia głosowania:

przez , Lista nr

D. ⁴ W związku z tym, iż w okręgu wyborczym nie została zarejestrowana żadna lista, wyborów nie przeprowadzono i w okręgu nr 1 mandat pozostał nieobsadzony.

{codebar}

Okręg wyborczy nr 4 obejmujący 1 mandat.

Wybory odbyły się

Głosowanie nie odbyło się

1. Głosów ważnych oddano -----

2. Na poszczególne listy kandydatów i kandydata z tych list oddano następującą liczbę głosów ważnych:

1	----- -----, Lista nr -----	*	*	*	*	*
---	--------------------------------	---	---	---	---	---

Najwięcej ważnie oddanych głosów otrzymał i został wybrany radnym:

----- -----, Lista nr -----	*	*	*	*	*
--------------------------------	---	---	---	---	---

B.³ W związku z tym, iż ----- kandydatów z list (-----) otrzymało największą i równą liczbę głosów:

----- z listy nr -----, ponieważ ----- największą liczbę głosów w większej liczbie obwodów głosowania

----- ----- przez -----, Lista nr -----	*	*	*	*	*
--	---	---	---	---	---

-----, w wyniku losowania ----- z listy nr ----- w związku z tym, że także liczba obwodów, w której kandydaci uzyskali największą liczbę głosów była równa:

----- ----- przez -----, Lista nr -----	*	*	*	*	*
--	---	---	---	---	---

C.⁴ W związku z tym, iż w okręgu wyborczym została zarejestrowana tylko jedna lista kandydatów, następujący kandydat uzyskał mandat radnego bez przeprowadzenia głosowania:

MILUCH Bartłomiej Łukasz
zgłoszony przez KWW Teresa Dera, Lista nr 15

D.⁴ W związku z tym, iż w okręgu wyborczym nie została zarejestrowana żadna lista, wyborów nie przeprowadzono i w okręgu nr 1 mandat pozostał nieobsadzony.

Okręg wyborczy nr 5 obejmujący 1 mandat.

Wybory odbyły się

Głosowanie nie odbyło się

1. Głosów ważnych oddano -----

2. Na poszczególne listy kandydatów i kandydata z tych list oddano następującą liczbę głosów ważnych:

[Handwritten signatures and marks]

B.³ W związku z tym, iż ----- kandydatów z list (-----) otrzymało największą i równą liczbę głosów:

- radną została kandydatka z listy nr -----, ponieważ otrzymała największą liczbę głosów w większej liczbie obwodów głosowania

----- ----- przez -----, Lista nr -----	*	*	*	*	*
--	---	---	---	---	---

- -----, w wyniku losowania ----- z listy nr ----- w związku z tym, że także liczba obwodów, w której kandydaci uzyskali największą liczbę głosów była równa:

----- ----- przez -----, Lista nr -----	*	*	*	*	*
--	---	---	---	---	---

C.⁴ W związku z tym, iż w okręgu wyborczym została zarejestrowana tylko jedna lista kandydatów, następujący kandydat uzyskał mandat radnego bez przeprowadzenia głosowania:

----- ----- przez -----, Lista nr -----
--

D.⁴ W związku z tym, iż w okręgu wyborczym nie została zarejestrowana żadna lista, wyborów nie przeprowadzono i w okręgu nr 1 mandat pozostał nieobsadzony.

Okręg wyborczy nr 7 obejmujący 1 mandat.

Wybory odbyły się

Głosowanie odbyło się

1. Głosów ważnych oddano

487

2. Na poszczególne listy kandydatów i kandydata z tych list oddano następującą liczbę głosów ważnych:

1	JACKOWSKI Bartosz Mateusz zgłoszony przez Koalicyjny Komitet Wyborczy SLD Lewica Razem, Lista nr 6	*	*	1	6	0
2	ŁODYKOWSKI Wiesław zgłoszony przez Komitet Wyborczy Wyborców Teresa Dera, Lista nr 15	*	*	3	2	7

Najwięcej ważnie oddanych głosów otrzymał i został wybrany radnym:

ŁODYKOWSKI Wiesław zgłoszony przez Komitet Wyborczy Wyborców Teresa Dera, Lista nr 15	*	*	3	2	7
--	---	---	---	---	---

B.³ W związku z tym, iż ----- kandydatów z list (-----) otrzymało największą i równą liczbę głosów:

- radnym został kandydat z listy nr -----, ponieważ otrzymała największą liczbę głosów w większej liczbie obwodów głosowania

----- ----- przez -----, Lista nr -----	*	*	*	*	*
--	---	---	---	---	---

- -----, w wyniku losowania ----- z listy nr ----- w związku z tym, że także liczba obwodów, w której kandydaci uzyskali największą liczbę głosów była równa:

{codebar}

----- ----- przez -----, Lista nr -----	*	*	*	*	*
--	---	---	---	---	---

C.⁴ W związku z tym, iż w okręgu wyborczym została zarejestrowana tylko jedna lista kandydatów, następujący kandydat uzyskał mandat radnego bez przeprowadzenia głosowania:

przez , Lista nr

D.⁴ W związku z tym, iż w okręgu wyborczym nie została zarejestrowana żadna lista, wyborów nie przeprowadzono i w okręgu nr 1 mandat pozostał nieobsadzony.

Okręg wyborczy nr 8 obejmujący 1 mandat.

Wybory odbyły się

Głosowanie odbyło się

1. Głosów ważnych oddano

528

2. Na poszczególne listy kandydatów i kandydata z tych list oddano następującą liczbę głosów ważnych:

1	ŁOZOWICKA Dorota Honorata zgłoszona przezKoalicyjny Komitet Wyborczy SLD Lewica Razem, Lista nr 6	*	*	*	3	4
2	RESZTA Jarosław zgłoszony przezKomitet Wyborczy Wyborców Piotra Piosickiego, Lista nr 14	*	*	3	0	0
3	ANKUDOWICZ Czesława zgłoszona przezKomitet Wyborczy Wyborców Teresa Dera, Lista nr 15	*	*	1	9	4

Najwięcej ważnie oddanych głosów otrzymała i została wybrana radną:

RESZTA Jarosław zgłoszona Komitet Wyborczy Wyborców Piotra Piosickiego, Lista nr 14	*	*	3	0	0
--	---	---	---	---	---

B.³ W związku z tym ,iż ----- kandydatów z list (-----) otrzymało największą i równą liczbę głosów:

– radną została kandydatka z listy nr -----, ponieważtrzymała największą liczbę głosów w większej liczbie obwodów głosowania

----- ----- przez -----, Lista nr -----	*	*	*	*	*
--	---	---	---	---	---

– -----, w wyniku losowania -----z listy nr ----- w związku z tym, że także liczba obwodów, w której kandydaci uzyskali największą liczbę głosów była równa:

----- ----- przez -----, Lista nr -----	*	*	*	*	*
--	---	---	---	---	---

Janusz Dzięcioł, Andrzej Wajda, Andrzej Kondzie, JN

{codebar}

C.⁴ W związku z tym, iż w okręgu wyborczym została zarejestrowana tylko jedna lista kandydatów, następujący kandydat uzyskał mandat radnego bez przeprowadzenia głosowania:

przez _____, Lista nr _____

D.⁴ W związku z tym, iż w okręgu wyborczym nie została zarejestrowana żadna lista, wyborów nie przeprowadzono i w okręgu nr 1 mandat pozostał nieobsadzony.

Okręg wyborczy nr 9 obejmujący 1 mandat.

Wybory odbyły się

Głosowanie nie odbyło się

1. Głosów ważnych oddano _____

2. Na poszczególne listy kandydatów i kandydata z tych list oddano następującą liczbę głosów ważnych:

1	_____ _____, Lista nr _____	*	*	*	*	*
---	--------------------------------	---	---	---	---	---

Najwięcej ważnie oddanych głosów otrzymał i został wybrany radnym:

_____ _____, Lista nr _____	*	*	*	*	*
--------------------------------	---	---	---	---	---

B.³ W związku z tym, iż _____ kandydatów z list (_____) otrzymało największą i równą liczbę głosów:

– _____ z listy nr _____, ponieważ _____ największą liczbę głosów w większej liczbie obwodów głosowania

_____ _____ przez _____, Lista nr _____	*	*	*	*	*
--	---	---	---	---	---

– _____, w wyniku losowania _____ z listy nr _____ w związku z tym, że także liczba obwodów, w której kandydaci uzyskali największą liczbę głosów była równa:

_____ _____ przez _____, Lista nr _____	*	*	*	*	*
--	---	---	---	---	---

C.⁴ W związku z tym, iż w okręgu wyborczym została zarejestrowana tylko jedna lista kandydatów, następujący kandydat uzyskał mandat radnego bez przeprowadzenia głosowania:

GROCHOT Karol zgłoszony przez KWW Teresa Dera, Lista nr 15

D.⁴ W związku z tym, iż w okręgu wyborczym nie została zarejestrowana żadna lista, wyborów nie przeprowadzono i w okręgu nr 1 mandat pozostał nieobsadzony.

Okręg wyborczy nr 10 obejmujący 1 mandat.

[Handwritten signatures and marks] \${codebar}

Wybory odbyły się

Głosowanie nie odbyło się

1. Głosów ważnych oddano

2. Na poszczególne listy kandydatów i kandydata z tych list oddano następującą liczbę głosów ważnych:

1	----- -----, Lista nr -----	*	*	*	*	*
---	--------------------------------	---	---	---	---	---

Najwięcej ważnie oddanych głosów otrzymał i został wybrany radnym:

----- -----, Lista nr -----	*	*	*	*	*
--------------------------------	---	---	---	---	---

B.³ W związku z tym, iż ----- kandydatów z list (-----) otrzymało największą i równą liczbę głosów:

----- z listy nr -----, ponieważ ----- największą liczbę głosów w większej liczbie obwodów głosowania

----- ----- przez -----, Lista nr -----	*	*	*	*	*
--	---	---	---	---	---

-----, w wyniku losowania ----- z listy nr ----- w związku z tym, że także liczba obwodów, w której kandydaci uzyskali największą liczbę głosów była równa:

----- ----- przez -----, Lista nr -----	*	*	*	*	*
--	---	---	---	---	---

C.⁴ W związku z tym, iż w okręgu wyborczym została zarejestrowana tylko jedna lista kandydatów, następujący kandydat uzyskał mandat radnego bez przeprowadzenia głosowania:

STACHOWICZ Jerzy
zgłoszony przez KWW Teresa Dera, Lista nr 15

D.⁴ W związku z tym, iż w okręgu wyborczym nie została zarejestrowana żadna lista, wyborów nie przeprowadzono i w okręgu nr 1 mandat pozostał nieobsadzony.

Okręg wyborczy nr 11 obejmujący 1 mandat.

Wybory odbyły się

Głosowanie nie odbyło się

1. Głosów ważnych oddano

2. Na poszczególne listy kandydatów i kandydata z tych list oddano następującą liczbę głosów ważnych:

1	----- -----, Lista nr -----	*	*	*	*	*
---	--------------------------------	---	---	---	---	---

Najwięcej ważnie oddanych głosów otrzymał i został wybrany radnym:

Janusz Dyzma *Włodzisław* *Łucja Kondzie* *Jan*

\$(codebar)

----- -----, Lista nr -----	*	*	*	*	*
--------------------------------	---	---	---	---	---

B.³ W związku z tym ,iż ----- kandydatów z list (-----) otrzymało największą i równą liczbę głosów:

----- z listy nr -----, ponieważ-----największą liczbę głosów w większej liczbie obwodów głosowania

----- ----- przez -----, Lista nr -----	*	*	*	*	*
--	---	---	---	---	---

-----, w wyniku losowania -----z listy nr ----- w związku z tym, że także liczba obwodów, w której kandydaci uzyskali największą liczbę głosów była równa:

----- ----- przez -----, Lista nr -----	*	*	*	*	*
--	---	---	---	---	---

C.⁴ W związku z tym, iż w okręgu wyborczym została zarejestrowana tylko jedna lista kandydatów, następujący kandydat uzyskał mandat radnego bez przeprowadzenia głosowania:

GŁOWACKA Ewa Krystyna
zgłoszona przez KWW Teresa Dera, Lista nr 15

D.⁴ W związku z tym, iż w okręgu wyborczym nie została zarejestrowana żadna lista, wyborów nie przeprowadzono i w okręgu nr 1 mandat pozostał nieobsadzony.

Okręg wyborczy nr 12 obejmujący 1 mandat.

Wybory odbyły się

Głosowanie nie odbyło się

1. Głosów ważnych oddano -----

2. Na poszczególne listy kandydatów i kandydata z tych list oddano następującą liczbę głosów ważnych:

1	----- -----, Lista nr -----	*	*	*	*	*
---	--------------------------------	---	---	---	---	---

Najwięcej ważnie oddanych głosów otrzymał i został wybrany radnym:

----- -----, Lista nr -----	*	*	*	*	*
--------------------------------	---	---	---	---	---

B.³ W związku z tym ,iż ----- kandydatów z list (-----) otrzymało największą i równą liczbę głosów:

----- z listy nr -----, ponieważ-----największą liczbę głosów w większej liczbie obwodów głosowania

----- ----- przez -----, Lista nr -----	*	*	*	*	*
--	---	---	---	---	---

-----, w wyniku losowania -----z listy nr ----- w związku z tym, że także liczba obwodów, w której kandydaci uzyskali największą liczbę głosów była równa:

[Handwritten signatures and marks] \${codebar} *[Handwritten marks]*

----- ----- przez -----, Lista nr -----	*	*	*	*	*
--	---	---	---	---	---

C.⁴ W związku z tym, iż w okręgu wyborczym została zarejestrowana tylko jedna lista kandydatów, następujący kandydat uzyskał mandat radnego bez przeprowadzenia głosowania:

ŚLIWIŃSKI Grzegorz
zgłoszony przez KWW Teresa Dera, Lista nr 15

D.⁴ W związku z tym, iż w okręgu wyborczym nie została zarejestrowana żadna lista, wyborów nie przeprowadzono i w okręgu nr 1 mandat pozostał nieobsadzony.

Okręg wyborczy nr 13 obejmujący 1 mandat.

Wybory odbyły się

Głosowanie nie odbyło się

1. Głosów ważnych oddano -----

2. Na poszczególne listy kandydatów i kandydata z tych list oddano następującą liczbę głosów ważnych:

1	----- -----, Lista nr -----	*	*	*	*	*
---	--------------------------------	---	---	---	---	---

Najwięcej ważnie oddanych głosów otrzymał i został wybrany radnym:

----- -----, Lista nr -----	*	*	*	*	*
--------------------------------	---	---	---	---	---

B.³ W związku z tym, iż ----- kandydatów z list (-----) otrzymało największą i równą liczbę głosów:

----- z listy nr -----, ponieważ ----- największą liczbę głosów w większej liczbie obwodów głosowania

----- ----- przez -----, Lista nr -----	*	*	*	*	*
--	---	---	---	---	---

-----, w wyniku losowania ----- z listy nr ----- w związku z tym, że także liczba obwodów, w której kandydaci uzyskali największą liczbę głosów była równa:

----- ----- przez -----, Lista nr -----	*	*	*	*	*
--	---	---	---	---	---

C.⁴ W związku z tym, iż w okręgu wyborczym została zarejestrowana tylko jedna lista kandydatów, następujący kandydat uzyskał mandat radnego bez przeprowadzenia głosowania:

Janusz Dęgona *Mieczysław Wajsz* *Antoni Dęgona* *Antoni Dęgona* *Antoni Dęgona*

SUSZCZYŃSKA Hanna
zgłoszona przez KWW Teresa Dera, Lista nr 15

D.⁴ W związku z tym, iż w okręgu wyborczym nie została zarejestrowana żadna lista, wyborów nie przeprowadzono i w okręgu nr 1 mandat pozostał nieobsadzony.

Okręg wyborczy nr 14 obejmujący 1 mandat.

Wybory odbyły się

Głosowanie nie odbyło się

1. Głosów ważnych oddano

2. Na poszczególne listy kandydatów i kandydata z tych list oddano następującą liczbę głosów ważnych:

1	----- -----, Lista nr -----	*	*	*	*	*
---	--------------------------------	---	---	---	---	---

Najwięcej ważnie oddanych głosów otrzymał i został wybrany radnym:

----- -----, Lista nr -----	*	*	*	*	*
--------------------------------	---	---	---	---	---

B.³ W związku z tym, iż ----- kandydatów z list (-----) otrzymało największą i równą liczbę głosów:

----- z listy nr -----, ponieważ ----- największą liczbę głosów w większej liczbie obwodów głosowania

----- ----- przez -----, Lista nr -----	*	*	*	*	*
--	---	---	---	---	---

-----, w wyniku losowania ----- z listy nr ----- w związku z tym, że także liczba obwodów, w której kandydaci uzyskali największą liczbę głosów była równa:

----- ----- przez -----, Lista nr -----	*	*	*	*	*
--	---	---	---	---	---

C.⁴ W związku z tym, iż w okręgu wyborczym została zarejestrowana tylko jedna lista kandydatów, następujący kandydat uzyskał mandat radnego bez przeprowadzenia głosowania:

GRUSZCZYŃSKA Władysława
zgłoszona przez KWW Teresa Dera, Lista nr 15

D.⁴ W związku z tym, iż w okręgu wyborczym nie została zarejestrowana żadna lista, wyborów nie przeprowadzono i w okręgu nr 1 mandat pozostał nieobsadzony.

Okręg wyborczy nr 15 obejmujący 1 mandat.

[Handwritten signature]

\$(codebar)

[Handwritten signature]

Wybory odbyły się

Głosowanie odbyło się

1. Głosów ważnych oddano

308

2. Na poszczególne listy kandydatów i kandydata z tych list oddano następującą liczbę głosów ważnych:

1	KACZMAREK Piotr Henryk zgłoszony przez Komitet Wyborczy Wyborców Teresa Dera, Lista nr 15	*	*	1	5	0
2	GADOWSKI Zbigniew Wiktor zgłoszony przez Komitet Wyborczy Wyborców Mierzyn Nasza Przyszłość, Lista nr 19	*	*	1	5	8

Najwięcej ważnie oddanych głosów otrzymał i został wybrany radnym:

GADOWSKI Zbigniew Wiktor zgłoszony przez Komitet Wyborczy Wyborców Mierzyn Nasza Przyszłość, Lista nr 19	*	*	1	5	8
---	---	---	---	---	---

B.³ W związku z tym, iż ----- kandydatów z list (-----) otrzymało największą i równą liczbę głosów:

- radnym został kandydat z listy nr -----, ponieważ otrzymał największą liczbę głosów w większej liczbie obwodów głosowania

----- ----- przez -----, Lista nr -----	*	*	*	*	*
--	---	---	---	---	---

- -----, w wyniku losowania ----- z listy nr ----- w związku z tym, że także liczba obwodów, w której kandydaci uzyskali największą liczbę głosów była równa:

----- ----- przez -----, Lista nr -----	*	*	*	*	*
--	---	---	---	---	---

C.⁴ W związku z tym, iż w okręgu wyborczym została zarejestrowana tylko jedna lista kandydatów, następujący kandydat uzyskał mandat radnego bez przeprowadzenia głosowania:

----- ----- przez -----, Lista nr -----
--

D.⁴ W związku z tym, iż w okręgu wyborczym nie została zarejestrowana żadna lista, wyborów nie przeprowadzono i w okręgu nr 1 mandat pozostał nieobsadzony.

Wpisane w Księgę Wyborczą
 przez Komisję
 Władze Gminy Mierzyn
 dnia 10.05.2014 r.
 (codebar)

IV.** Adnotacja o wniesieniu przez osoby pełniące funkcję mężów zaufania uwag z wymienieniem konkretnych zarzutów***); jeżeli nie ma, wpisać „brak zarzutów” lub „brak osób pełniących funkcję mężów zaufania”:

brak zarzutów

V.** Adnotacje o wniesieniu przez członków Komisji uwag z wymienieniem konkretnych zarzutów***); jeżeli nie ma, wpisać „brak zarzutów”:


brak zarzutów

VI.** Inne uwagi; jeżeli nie ma, wpisać „brak uwag

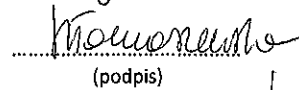
Komisja otrzymała protokoły głosowania od 5 obwodowych komisji wyborczych. W punkcie III.A niniejszego protokołu widnieje informacja, że komisja otrzymała protokoły głosowania od 9 obwodowych komisji wyborczych. W związku z brakiem możliwości poprawienia tej liczby w systemie informatycznym i ewentualną różnicą pomiędzy wydrukiem protokołu a jego wersją elektroniczną w postaci pliku XML komisja odstąpiła od skreślenia błędnej wartości wygenerowanej przez system.

Przy sporządzeniu protokołu obecni byli:

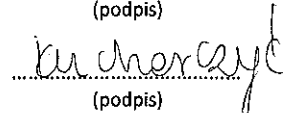
1 Wajs Elżbieta Regina – CZŁONEK


.....
(podpis)


2 Tomaszewska Helena – ZASTĘPCA


.....
(podpis)

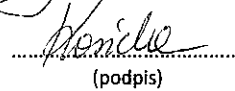
3 Kucharczyk Sylwia Alicja – CZŁONEK


.....
(podpis)

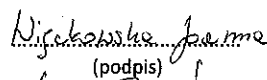
4 Bieńkowska Lidia Krystyna – PRZEWODNICZĄCY


.....
(podpis)

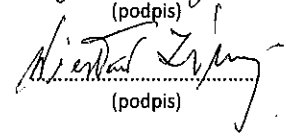
5 Kosicka Iwona Teresa – CZŁONEK


.....
(podpis)

6 Więckowska Joanna Karolina – CZŁONEK



.....
(podpis)

7 Zimny Wiesław Stefan – CZŁONEK


.....
(podpis)



Załączniki:

 S{codebar}

WYBORY DO RADY GMINY W DOBREJ

Okręg wyborczy nr:	*	1	Liczba mandatów:	1
--------------------	---	---	------------------	---

ZESTAWIENIE WYNIKÓW GŁOSOWANIA W OKRĘGU WYBORCZYM

Zestawienie wyników głosowania w okręgu wyborczym nr 1, utworzonym dla wyboru Rady Gminy w Dobrej sporządzone dnia 18 listopada 2014 przez Gminną Komisję Wyborczą w Dobrej.

Komisja stwierdza, że otrzymała protokoł głosowania od 1 obwodowej komisji wyborczej, właściwych do przeprowadzenia głosowania w okręgu i na podstawie tego protokołu (tych protokołów) ustaliła następujące wyniki głosowania w okręgu:

1	Liczba wyborców uprawnionych do głosowania (<i>umieszczonych w spisie, z uwzględnieniem dodatkowych formularzy</i>) w chwili zakończenia głosowania	*	1	0	1	8
1a	w tym umieszczonych w części A spisu wyborców (<i>obywatele polscy</i>)	*	1	0	1	8
1b	w tym umieszczonych w części B spisu wyborców (<i>obywatele UE niebędący obywatelami polskimi</i>)	*	*	*	*	0

Uwaga! Suma liczb z pkt. 1a i 1b musi być równa liczbie z pkt. 1

2	Liczba wyborców, którym wydano karty do głosowania (<i>liczba podpisów w spisie oraz adnotacje „odmowa podpisu”</i>)	*	*	4	4	2
2a	w tym w części A spisu wyborców (<i>obywatele polscy</i>)	*	*	4	4	2
2b	w tym w części B spisu wyborców (<i>obywatele UE niebędący obywatelami polskimi</i>)	*	*	*	*	0


Uwaga! Suma liczb z pkt. 2a i 2b musi być równa liczbie z pkt. 2.

3	Liczba wyborców głosujących przez pełnomocnika (<i>liczba kart do głosowania wydanych na podstawie otrzymanych przez komisję aktów pełnomocnictwa</i>)	*	*	*	*	0
4	Liczba wyborców, którym wysłano pakiety wyborcze	*	*	*	*	0
5	Liczba otrzymanych kopert zwrotnych	*	*	*	*	0
5a	Liczba kopert zwrotnych, w których nie było oświadczenia o osobistym i tajnym oddaniu głosu	*	*	*	*	0
5b	Liczba kopert zwrotnych, w których oświadczenie nie było podpisane przez wyborcę	*	*	*	*	0
5c	Liczba kopert zwrotnych, w których nie było koperty na kartę do głosowania	*	*	*	*	0
5d	Liczba kopert zwrotnych, w których znajdowała się niezaklejona koperta na kartę do głosowania	*	*	*	*	0
5e	Liczba kopert na kartę do głosowania wrzuconych do urny	*	*	*	*	0

Uwaga! Liczba z pkt. 5 nie może być większa od liczby z pkt. 4.

6	Liczba kart wyjętych z urny	*	*	4	4	2
6a	w tym liczba kart wyjętych z kopert na karty do głosowania	*	*	*	*	0

Uwaga! Liczba z pkt. 6 pomniejszona o liczbę z pkt. 6a powinna być równa liczbie z pkt. 2. Liczba z pkt 6a nie może być większa od liczby z pkt 5e.



 {codebar}

7	Liczba kart nieważnych (<i>innych niż urzędowo ustalone lub nieopatrzonych pieczęcią obwodowej komisji wyborczej</i>)	*	*	*	*	0
8	Liczba kart ważnych	*	*	4	4	2
9	Liczba głosów nieważnych (<i>z kart ważnych</i>)	*	*	*	1	5
10	Liczba głosów ważnych oddanych łącznie na wszystkie listy kandydatów (<i>z kart ważnych</i>)	*	*	4	2	7

Uwaga! Suma liczb z pkt. 9 i 10 musi być równa liczbie z pkt. 8.

11. Na poszczególne listy kandydatów i umieszczonego na nich kandydata oddano następujące liczby głosów ważnych:

1	JAROCKI Piotr Paweł zgłoszony przez Komitet Wyborczy Wyborców Piotra Jarockiego "Dobre Bezrzecze", Lista nr 13	*	*	1	2	1
2	SIERGUĆ Magdalena Anna zgłoszona przez Komitet Wyborczy Wyborców Teresa Dera, Lista nr 15	*	*	1	3	3
3	CZUBARA Tomasz zgłoszony przez Komitet Wyborczy Wyborców "My w Bezrzeczu", Lista nr 18	*	*	1	7	3

Przy sporządzeniu protokołu obecni byli:

- 1 Wajs Elżbieta Regina – CZŁONEK
- 2 Tomaszewska Helena – ZASTĘPCA
- 3 Kucharczyk Sylwia Alicja – CZŁONEK
- 4 Bieńkowska Lidia Krystyna – PRZEWODNICZĄCY
- 5 Kosicka Iwona Teresa – CZŁONEK
- 6 Więckowska Joanna Karolina – CZŁONEK
- 7 Zimny Wiesław Stefan – CZŁONEK

Wajs
.....
(podpis)

Tomaszewska
.....
(podpis)

Kucharczyk
.....
(podpis)

Bieńkowska
.....
(podpis)

Kosicka
.....
(podpis)

Więckowska
.....
(podpis)

Zimny
.....
(podpis)

WYBORY DO RADY GMINY W DOBREJ

Okręg wyborczy nr:	*	2	Liczba mandatów:	1
--------------------	---	---	------------------	---

BMS *W. Kosicka* *M. Bieńkowska* *W. Wajs* *W. Zimny* *D. Siemka* *M. Sierguć*

ZESTAWIENIE WYNIKÓW GŁOSOWANIA W OKRĘGU WYBORCZYM

Zestawienie wyników głosowania w okręgu wyborczym nr 2, utworzonym dla wyboru Rady Gminy w Dobrej sporządzone dnia 18 listopada 2014 przez Gminną Komisję Wyborczą w Dobrej.

Komisja stwierdza, że otrzymała protokół głosowania od 1 obwodowej komisji wyborczej, właściwych do przeprowadzenia głosowania w okręgu i na podstawie tego protokołu (tych protokołów) ustaliła następujące wyniki głosowania w okręgu:

1	Liczba wyborców uprawnionych do głosowania (<i>umieszczonych w spisie, z uwzględnieniem dodatkowych formularzy</i>) w chwili zakończenia głosowania	*	*	7	8	5
1a	w tym umieszczonych w części A spisu wyborców (<i>obywatele polscy</i>)	*	*	7	8	5
1b	w tym umieszczonych w części B spisu wyborców (<i>obywatele UE niebędący obywatelami polskimi</i>)	*	*	*	*	0

Uwaga! Suma liczb z pkt. 1a i 1b musi być równa liczbie z pkt. 1

2	Liczba wyborców, którym wydano karty do głosowania (<i>liczba podpisów w spisie oraz adnotacje „odmowa podpisu”</i>)	*	*	3	7	9
2a	w tym w części A spisu wyborców (<i>obywatele polscy</i>)	*	*	3	7	9
2b	w tym w części B spisu wyborców (<i>obywatele UE niebędący obywatelami polskimi</i>)	*	*	*	*	0

Uwaga! Suma liczb z pkt. 2a i 2b musi być równa liczbie z pkt. 2.


3	Liczba wyborców głosujących przez pełnomocnika (<i>liczba kart do głosowania wydanych na podstawie otrzymanych przez komisję aktów pełnomocnictwa</i>)	*	*	*	*	0
4	Liczba wyborców, którym wysłano pakiety wyborcze	*	*	*	*	0
5	Liczba otrzymanych kopert zwrotnych	*	*	*	*	0
5a	Liczba kopert zwrotnych, w których nie było oświadczenia o osobistym i tajnym oddaniu głosu	*	*	*	*	0
5b	Liczba kopert zwrotnych, w których oświadczenie nie było podpisane przez wyborcę	*	*	*	*	0
5c	Liczba kopert zwrotnych, w których nie było koperty na kartę do głosowania	*	*	*	*	0
5d	Liczba kopert zwrotnych, w których znajdowała się niezaklejona koperta na kartę do głosowania	*	*	*	*	0
5e	Liczba kopert na kartę do głosowania wrzuconych do urny	*	*	*	*	0

Uwaga! Liczba z pkt. 5 nie może być większa od liczby z pkt. 4.

6	Liczba kart wyjętych z urny	*	*	3	7	9
6a	w tym liczba kart wyjętych z kopert na karty do głosowania	*	*	*	*	0

Uwaga! Liczba z pkt. 6 pomniejszona o liczbę z pkt. 6a powinna być równa liczbie z pkt. 2. Liczba z pkt 6a nie może być większa od liczby z pkt 5e.

7	Liczba kart nieważnych (<i>innych niż urzędowo ustalone lub nieopatrzonych pieczęcią obwodowej komisji wyborczej</i>)	*	*	*	*	0
8	Liczba kart ważnych	*	*	3	7	9


*{codebar}
 Andrzej Kowalczyk

9	Liczba głosów nieważnych (z kart ważnych)	*	*	*	*	8
10	Liczba głosów ważnych oddanych łącznie na wszystkie listy kandydatów (z kart ważnych)	*	*	3	7	1


Uwaga! Suma liczb z pkt. 9 i 10 musi być równa liczbie z pkt. 8.

11. Na poszczególne listy kandydatów i umieszczonego na nich kandydata oddano następujące liczby głosów ważnych:

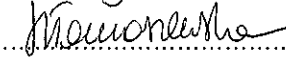
1	PIOSICKI Piotr Miłosz zgłoszony przez Komitet Wyborczy Wyborców Piotra Piosickiego, Lista nr 14	*	*	1	1	9
2	HALEC Wojciech zgłoszony przez Komitet Wyborczy Wyborców Teresa Dera, Lista nr 15	*	*	1	4	0
3	RZECHOWSKI Jarosław Kazimierz zgłoszony przez Komitet Wyborczy Wyborców Jarosław Rzechowski Bezrzecze Nasz Dom, Lista nr 17	*	*	1	1	2

Przy sporządzeniu protokołu obecni byli:

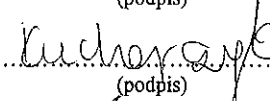
1 Wajs Elżbieta Regina – CZŁONEK


.....
(podpis)


2 Tomaszewska Helena – ZASTĘPCA


.....
(podpis)

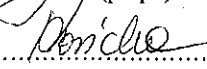
3 Kucharczyk Sylwia Alicja – CZŁONEK


.....
(podpis)


4 Bieńkowska Lidia Krystyna – PRZEWODNICZĄCY


.....
(podpis)

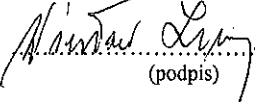
5 Kosicka Iwona Teresa – CZŁONEK


.....
(podpis)

6 Więckowska Joanna Karolina – CZŁONEK


.....
(podpis)

7 Zimny Wiesław Stefan – CZŁONEK


.....
(podpis)

WYBORY DO RADY GMINY W DOBREJ

Okręg wyborczy nr:	*	3	Liczba mandatów:	1
--------------------	---	---	------------------	---

ZESTAWIENIE WYNIKÓW GŁOSOWANIA W OKRĘGU WYBORCZYM

Zestawienie wyników głosowania w okręgu wyborczym nr 3, utworzonym dla wyboru Rady Gminy w Dobrej sporządzone dnia 18 listopada 2014 przez Gminną Komisję Wyborczą w Dobrej.

Komisja stwierdza, że otrzymała protokół głosowania od 1 obwodowej komisji wyborczej, właściwych do przeprowadzenia głosowania w okręgu i na podstawie tego protokołu (tych protokołów) ustaliła następujące wyniki głosowania w okręgu:

1	Liczba wyborców uprawnionych do głosowania (umieszczonych w spisie, z uwzględnieniem dodatkowych formularzy) w chwili zakończenia głosowania	*	1	1	5	9
1a	w tym umieszczonych w części A spisu wyborców (obywatele polscy)	*	1	1	5	9



1b	w tym umieszczonych w części B spisu wyborców (<i>obywatele UE niebędący obywatelami polskimi</i>)	*	*	*	*	0
----	--	---	---	---	---	---

Uwaga! Suma liczb z pkt. 1a i 1b musi być równa liczbie z pkt. 1

2	Liczba wyborców, którym wydano karty do głosowania (<i>liczba podpisów w spisie oraz adnotacje „odmowa podpisu”</i>)	*	*	4	5	4
2a	w tym w części A spisu wyborców (<i>obywatele polscy</i>)	*	*	4	5	4
2b	w tym w części B spisu wyborców (<i>obywatele UE niebędący obywatelami polskimi</i>)	*	*	*	*	0

Uwaga! Suma liczb z pkt. 2a i 2b musi być równa liczbie z pkt. 2.

3	Liczba wyborców głosujących przez pełnomocnika (<i>liczba kart do głosowania wydanych na podstawie otrzymanych przez komisję aktów pełnomocnictwa</i>)	*	*	*	*	0
4	Liczba wyborców, którym wysłano pakiety wyborcze	*	*	*	*	0
5	Liczba otrzymanych kopert zwrotnych	*	*	*	*	0
5a	Liczba kopert zwrotnych, w których nie było oświadczenia o osobistym i tajnym oddaniu głosu	*	*	*	*	0
5b	Liczba kopert zwrotnych, w których oświadczenie nie było podpisane przez wyborcę	*	*	*	*	0
5c	Liczba kopert zwrotnych, w których nie było koperty na kartę do głosowania	*	*	*	*	0
5d	Liczba kopert zwrotnych, w których znajdowała się niezaklejona koperta na kartę do głosowania	*	*	*	*	0
5e	Liczba kopert na kartę do głosowania wrzuconych do urny	*	*	*	*	0

Uwaga! Liczba z pkt. 5 nie może być większa od liczby z pkt. 4.

6	Liczba kart wyjętych z urny	*	*	4	5	4
6a	w tym liczba kart wyjętych z kopert na karty do głosowania	*	*	*	*	0

Uwaga! Liczba z pkt. 6 pomniejszona o liczbę z pkt. 6a powinna być równa liczbie z pkt. 2. Liczba z pkt 6a nie może być większa od liczby z pkt 5e.

7	Liczba kart nieważnych (<i>innych niż urzędowo ustalone lub nieopatrzonych pieczęcią obwodowej komisji wyborczej</i>)	*	*	*	*	0
8	Liczba kart ważnych	*	*	4	5	4
9	Liczba głosów nieważnych (<i>z kart ważnych</i>)	*	*	*	2	0
10	Liczba głosów ważnych oddanych łącznie na wszystkie listy kandydatów (<i>z kart ważnych</i>)	*	*	4	3	4

Uwaga! Suma liczb z pkt. 9 i 10 musi być równa liczbie z pkt. 8.

11. Na poszczególne listy kandydatów i umieszczonego na nich kandydata oddano następujące liczby głosów ważnych:

1	PETRYK-PIĘCIUREK Urszula Dorota zgłoszona przez Komitet Wyborczy Wyborców Piotra Jarockiego "Dobre Bezrzecze", Lista nr 13	*	*	*	8	7
2	SIKORSKI Jakub zgłoszony przez Komitet Wyborczy Wyborców Piotra Piosickiego, Lista nr 14	*	*	*	5	9

Janusz Władysław Władysław *Artur Kowalski* *MT*

3	SROMEK Halina zgłoszona przez Komitet Wyborczy Wyborców Teresa Dera, Lista nr 15	*	*	2	8	8
---	---	---	---	---	---	---

Przy sporządzeniu protokołu obecni byli:

- 1 Wajs Elżbieta Regina – CZŁONEK
- 2 Tomaszewska Helena – ZASTĘPCA
- 3 Kucharczyk Sylwia Alicja – CZŁONEK
- 4 Bieńkowska Lidia Krystyna – PRZEWODNICZĄCY
- 5 Kosicka Iwona Teresa – CZŁONEK
- 6 Więckowska Joanna Karolina – CZŁONEK
- 7 Zimny Wiesław Stefan – CZŁONEK

Wajs
.....
(podpis)

Tomaszewska
.....
(podpis)

Kucharczyk
.....
(podpis)

Bieńkowska
.....
(podpis)

Kosicka
.....
(podpis)

Więckowska Joanna
.....
(podpis)

.....
(podpis)

WYBORY DO RADY GMINY W DOBREJ					
Okręg wyborczy nr:	*	4	Liczba mandatów:	1	

ZESTAWIENIE WYNIKÓW GŁOSOWANIA W OKRĘGU WYBORCZYM

Zestawienie wyników głosowania w okręgu wyborczym nr 4, utworzonym dla wyboru Rady Gminy w Dobrej sporządzone dnia 18 listopada 2014 przez Gminną Komisję Wyborczą w Dobrej.

Komisja stwierdza, że otrzymała protokół głosowania od ----- obwodowej komisji wyborczej, właściwych do przeprowadzenia głosowania w okręgu i na podstawie tego protokołu (tych protokołów) ustaliła następujące wyniki głosowania w okręgu:

1	Liczba wyborców uprawnionych do głosowania (<i>umieszczonych w spisie, z uwzględnieniem dodatkowych formularzy</i>) w chwili zakończenia głosowania	*	*	*	*	*
1a	w tym umieszczonych w części A spisu wyborców (<i>obywatele polscy</i>)	*	*	*	*	*
1b	w tym umieszczonych w części B spisu wyborców (<i>obywatele UE niebędący obywatelami polskimi</i>)	*	*	*	*	*

Uwaga! Suma liczb z pkt. 1a i 1b musi być równa liczbie z pkt. 1

2	Liczba wyborców, którym wydano karty do głosowania (<i>liczba podpisów w spisie oraz adnotacje „odmowa podpisu”</i>)	*	*	*	*	*
2a	w tym w części A spisu wyborców (<i>obywatele polscy</i>)	*	*	*	*	*
2b	w tym w części B spisu wyborców (<i>obywatele UE niebędący obywatelami polskimi</i>)	*	*	*	*	*

Uwaga! Suma liczb z pkt. 2a i 2b musi być równa liczbie z pkt. 2.

3	Liczba wyborców głosujących przez pełnomocnika (<i>liczba kart do głosowania wydanych na podstawie otrzymanych przez komisję aktów pełnomocnictwa</i>)	*	*	*	*	*
---	--	---	---	---	---	---

Wojciech *Wojciech* *Wojciech* *Wojciech* *Wojciech* *Wojciech*

4	Liczba wyborców, którym wysłano pakiety wyborcze	*	*	*	*	*
5	Liczba otrzymanych kopert zwrotnych	*	*	*	*	*
5a	Liczba kopert zwrotnych, w których nie było oświadczenia o osobistym i tajnym oddaniu głosu	*	*	*	*	*
5b	Liczba kopert zwrotnych, w których oświadczenie nie było podpisane przez wyborcę	*	*	*	*	*
5c	Liczba kopert zwrotnych, w których nie było koperty na kartę do głosowania	*	*	*	*	*
5d	Liczba kopert zwrotnych, w których znajdowała się niezaklejona koperta na kartę do głosowania	*	*	*	*	*
5e	Liczba kopert na kartę do głosowania wrzuconych do urny	*	*	*	*	*

Uwaga! Liczba z pkt. 5 nie może być większa od liczby z pkt. 4.

6	Liczba kart wyjętych z urny	*	*	*	*	*
6a	w tym liczba kart wyjętych z kopert na karty do głosowania	*	*	*	*	*

Uwaga! Liczba z pkt. 6 pomniejszona o liczbę z pkt. 6a powinna być równa liczbie z pkt. 2. Liczba z pkt 6a nie może być większa od liczby z pkt 5e.

7	Liczba kart nieważnych (<i>innych niż urzędowo ustalone lub nieopatrzonych pieczęcią obwodowej komisji wyborczej</i>)	*	*	*	*	*
8	Liczba kart ważnych	*	*	*	*	*
9	Liczba głosów nieważnych (<i>z kart ważnych</i>)	*	*	*	*	*
10	Liczba głosów ważnych oddanych łącznie na wszystkie listy kandydatów (<i>z kart ważnych</i>)	*	*	*	*	*


Uwaga! Suma liczb z pkt. 9 i 10 musi być równa liczbie z pkt. 8.

11. Na poszczególne listy kandydatów i umieszczonego na nich kandydata oddano następujące liczby głosów ważnych:


1	----- \${zassexKandydatZgloszonyTB4} -----, Lista nr -----	*	*	*	*	*
---	---	---	---	---	---	---

Przy sporządzeniu protokołu obecni byli:

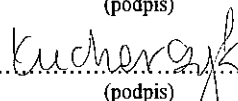
1 Wajs Elżbieta Regina – CZŁONEK


.....
(podpis)

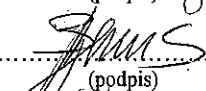
2 Tomaszewska Helena – ZASTĘPCA


.....
(podpis)

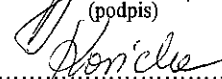
3 Kucharczyk Sylwia Alicja – CZŁONEK


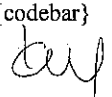
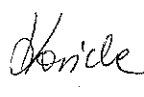


.....
(podpis)

4 Bieńkowska Lidia Krystyna – PRZEWODNICZĄCY


.....
(podpis)

5 Kosicka Iwona Teresa – CZŁONEK


.....
(podpis)

 \${codebar}   

6 Więckowska Joanna Karolina – CZŁONEK

Więckowska Joanna
(podpis)

7 Zimny Wiesław Stefan – CZŁONEK

Zimny Wiesław
(podpis)

WYBORY DO RADY GMINY W DOBREJ

Okręg wyborczy nr:	*	5	Liczba mandatów:	1
--------------------	---	---	------------------	---

ZESTAWIENIE WYNIKÓW GŁOSOWANIA W OKRĘGU WYBORCZYM

Zestawienie wyników głosowania w okręgu wyborczym nr 5, utworzonym dla wyboru Rady Gminy w Dobrej sporządzone dnia 18 listopada 2014 przez Gminną Komisję Wyborczą w Dobrej.

Komisja stwierdza, że otrzymała protokół głosowania od ----- obwodowej komisji wyborczej, właściwych do przeprowadzenia głosowania w okręgu i na podstawie tego protokołu (tych protokołów) ustaliła następujące wyniki głosowania w okręgu:

1	Liczba wyborców uprawnionych do głosowania (<i>umieszczonych w spisie, z uwzględnieniem dodatkowych formularzy</i>) w chwili zakończenia głosowania	*	*	*	*	*
1a	w tym umieszczonych w części A spisu wyborców (<i>obywatele polscy</i>)	*	*	*	*	*
1b	w tym umieszczonych w części B spisu wyborców (<i>obywatele UE niebędący obywatelami polskimi</i>)	*	*	*	*	*

Uwaga! Suma liczb z pkt. 1a i 1b musi być równa liczbie z pkt. 1

2	Liczba wyborców, którym wydano karty do głosowania (<i>liczba podpisów w spisie oraz adnotacje „odmowa podpisu”</i>)	*	*	*	*	*
2a	w tym w części A spisu wyborców (<i>obywatele polscy</i>)	*	*	*	*	*
2b	w tym w części B spisu wyborców (<i>obywatele UE niebędący obywatelami polskimi</i>)	*	*	*	*	*

Uwaga! Suma liczb z pkt. 2a i 2b musi być równa liczbie z pkt. 2.

3	Liczba wyborców głosujących przez pełnomocnika (<i>liczba kart do głosowania wydanych na podstawie otrzymanych przez komisję aktów pełnomocnictwa</i>)	*	*	*	*	*
4	Liczba wyborców, którym wysłano pakiety wyborcze	*	*	*	*	*
5	Liczba otrzymanych kopert zwrotnych	*	*	*	*	*
5a	Liczba kopert zwrotnych, w których nie było oświadczenia o osobistym i tajnym oddaniu głosu	*	*	*	*	*
5b	Liczba kopert zwrotnych, w których oświadczenie nie było podpisane przez wyborcę	*	*	*	*	*
5c	Liczba kopert zwrotnych, w których nie było koperty na kartę do głosowania	*	*	*	*	*
5d	Liczba kopert zwrotnych, w których znajdowała się niezaklejona koperta na kartę do głosowania	*	*	*	*	*
5e	Liczba kopert na kartę do głosowania wrzuconych do urny	*	*	*	*	*

Uwaga! Liczba z pkt. 5 nie może być większa od liczby z pkt. 4.

6	Liczba kart wyjętych z urny	*	*	*	*	*
---	-----------------------------	---	---	---	---	---

[Handwritten signatures and notes]

6a	w tym liczba kart wyjętych z kopert na karty do głosowania	*	*	*	*	*
Uwaga! Liczba z pkt. 6 pomniejszona o liczbę z pkt. 6a powinna być równa liczbie z pkt. 2. Liczba z pkt 6a nie może być większa od liczby z pkt 5e.						
7	Liczba kart nieważnych (<i>innych niż urzędowo ustalone lub nieopatrzonych pieczęcią obwodowej komisji wyborczej</i>)	*	*	*	*	*
8	Liczba kart ważnych	*	*	*	*	*
9	Liczba głosów nieważnych (<i>z kart ważnych</i>)	*	*	*	*	*
10	Liczba głosów ważnych oddanych łącznie na wszystkie listy kandydatów (<i>z kart ważnych</i>)	*	*	*	*	*

Uwaga! Suma liczb z pkt. 9 i 10 musi być równa liczbie z pkt. 8.

11. Na poszczególne listy kandydatów i umieszczonego na nich kandydata oddano następujące liczby głosów ważnych:

1	----- \${zassexKandydatZgloszonyTB5} -----, Lista nr -----	*	*	*	*	*
---	---	---	---	---	---	---

Przy sporządzeniu protokołu obecni byli:

1 Wajs Elżbieta Regina – CZŁONEK

Wajs
.....
(podpis)

2 Tomaszewska Helena – ZASTĘPCA

Tomaszewska
.....
(podpis)

3 Kucharczyk Sylwia Alicja – CZŁONEK

Kucharczyk
.....
(podpis)

4 Bieńkowska Lidia Krystyna – PRZEWODNICZĄCY

Bieńkowska
.....
(podpis)

5 Kosicka Iwona Teresa – CZŁONEK

Kosicka
.....
(podpis)

6 Więckowska Joanna Karolina – CZŁONEK

Więckowska
.....
(podpis)

7 Zimny Wiesław Stefan – CZŁONEK

Zimny
.....
(podpis)

WYBORY DO RADY GMINY W DOBREJ

Okręg wyborczy nr:	*	6	Liczba mandatów:	1
--------------------	---	---	------------------	---

Ważna *W. Więckowska* *W. W. W. W. W. W.* *W. W. W. W. W. W.* *W. W. W. W. W. W.* *W. W. W. W. W. W.* *W. W. W. W. W. W.*

ZESTAWIENIE WYNIKÓW GŁOSOWANIA W OKRĘGU WYBORCZYM

Zestawienie wyników głosowania w okręgu wyborczym nr 6, utworzonym dla wyboru Rady Gminy w Dobrej sporządzone dnia 18 listopada 2014 przez Gminną Komisję Wyborczą w Dobrej.

Komisja stwierdza, że otrzymała protokół głosowania od 1 obwodowej komisji wyborczej, właściwych do przeprowadzenia głosowania w okręgu i na podstawie tego protokołu (tych protokołów) ustaliła następujące wyniki głosowania w okręgu:

1	Liczba wyborców uprawnionych do głosowania (<i>umieszczonych w spisie, z uwzględnieniem dodatkowych formularzy</i>) w chwili zakończenia głosowania	*	1	2	2	8
1a	w tym umieszczonych w części A spisu wyborców (<i>obywatele polscy</i>)	*	1	2	2	8
1b	w tym umieszczonych w części B spisu wyborców (<i>obywatele UE niebędący obywatelami polskimi</i>)	*	*	*	*	0

Uwaga! Suma liczb z pkt. 1a i 1b musi być równa liczbie z pkt. 1

2	Liczba wyborców, którym wydano karty do głosowania (<i>liczba podpisów w spisie oraz adnotacje „odmowa podpisu”</i>)	*	*	6	4	5
2a	w tym w części A spisu wyborców (<i>obywatele polscy</i>)	*	*	6	4	5
2b	w tym w części B spisu wyborców (<i>obywatele UE niebędący obywatelami polskimi</i>)	*	*	*	*	0

Uwaga! Suma liczb z pkt. 2a i 2b musi być równa liczbie z pkt. 2.

3	Liczba wyborców głosujących przez pełnomocnika (<i>liczba kart do głosowania wydanych na podstawie otrzymanych przez komisję aktów pełnomocnictwa</i>)	*	*	*	*	0
4	Liczba wyborców, którym wysłano pakiety wyborcze	*	*	*	*	0
5	Liczba otrzymanych kopert zwrotnych	*	*	*	*	0
5a	Liczba kopert zwrotnych, w których nie było oświadczenia o osobistym i tajnym oddaniu głosu	*	*	*	*	0
5b	Liczba kopert zwrotnych, w których oświadczenie nie było podpisane przez wyborcę	*	*	*	*	0
5c	Liczba kopert zwrotnych, w których nie było koperty na kartę do głosowania	*	*	*	*	0
5d	Liczba kopert zwrotnych, w których znajdowała się niezaklejona koperta na kartę do głosowania	*	*	*	*	0
5e	Liczba kopert na kartę do głosowania wrzuconych do urny	*	*	*	*	0

Uwaga! Liczba z pkt. 5 nie może być większa od liczby z pkt. 4.

6	Liczba kart wyjętych z urny	*	*	6	4	5
6a	w tym liczba kart wyjętych z kopert na karty do głosowania	*	*	*	*	0

Uwaga! Liczba z pkt. 6 pomniejszona o liczbę z pkt. 6a powinna być równa liczbie z pkt. 2. Liczba z pkt 6a nie może być większa od liczby z pkt 5e.

7	Liczba kart nieważnych (<i>innych niż urzędowo ustalone lub nieopatrzonych pieczęcią obwodowej komisji wyborczej</i>)	*	*	*	*	0
8	Liczba kart ważnych	*	*	6	4	5

[Handwritten signatures and notes]

Janusz Dzięgieł, Andrzej Kosiński, Andrzej Kosiński

\$(codebar)

9	Liczba głosów nieważnych (z kart ważnych)	*	*	*	2	4
10	Liczba głosów ważnych oddanych łącznie na wszystkie listy kandydatów (z kart ważnych)	*	*	6	2	1


Uwaga! Suma liczb z pkt. 9 i 10 musi być równa liczbie z pkt. 8.

11. Na poszczególne listy kandydatów i umieszczonego na nich kandydata oddano następujące liczby głosów ważnych:


1	WIERZBICKA Maria Anna zgłoszona przez Komitet Wyborczy Wyborców Teresa Dera, Lista nr 15	*	*	2	0	2
2	LINDNER Mariusz Antoni zgłoszony przez Komitet Wyborczy Wyborców My w Dobrej, Lista nr 16	*	*	4	1	9

Przy sporządzeniu protokołu obecni byli:

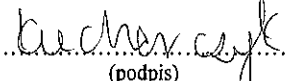
1 Wajs Elżbieta Regina – CZŁONEK


.....
(podpis)


2 Tomaszewska Helena – ZASTĘPCA


.....
(podpis)

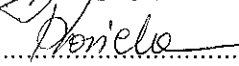
3 Kucharczyk Sylwia Alicja – CZŁONEK


.....
(podpis)

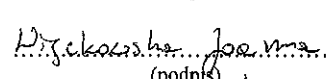
4 Bieńkowska Lidia Krystyna – PRZEWODNICZĄCY


.....
(podpis)

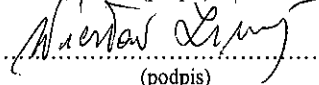
5 Kosicka Iwona Teresa – CZŁONEK


.....
(podpis)

6 Więckowska Joanna Karolina – CZŁONEK


.....
(podpis)

7 Zimny Wiesław Stefan – CZŁONEK


.....
(podpis)

WYBORY DO RADY GMINY W DOBREJ


Okręg wyborczy nr:	*	7	Liczba mandatów:	1
--------------------	---	---	------------------	---

ZESTAWIENIE WYNIKÓW GŁOSOWANIA W OKRĘGU WYBORCZYM

Zestawienie wyników głosowania w okręgu wyborczym nr 7, utworzonym dla wyboru Rady Gminy w Dobrej sporządzone dnia 18 listopada 2014 przez Gminną Komisję Wyborczą w Dobrej.

Komisja stwierdza, że otrzymała protokół głosowania od 1 obwodowej komisji wyborczej, właściwych do przeprowadzenia głosowania w okręgu i na podstawie tego protokołu (tych protokołów) ustaliła następujące wyniki głosowania w okręgu:

1	Liczba wyborców uprawnionych do głosowania (umieszczonych w spisie, z uwzględnieniem dodatkowych formularzy) w chwili zakończenia głosowania	*	1	0	5	0
1a	w tym umieszczonych w części A spisu wyborców (obywatele polscy)	*	1	0	5	0
1b	w tym umieszczonych w części B spisu wyborców (obywatele UE niebędący obywatelami polskimi)	*	*	*	*	0

 \${codebar}

Uwaga! Suma liczb z pkt. 1a i 1b **musi być** równa liczbie z pkt. 1

2	Liczba wyborców, którym wydano karty do głosowania (liczba podpisów w spisie oraz adnotacje „odmowa podpisu”)	*	*	5	1	4
2a	w tym w części A spisu wyborców (obywatele polscy)	*	*	5	1	4
2b	w tym w części B spisu wyborców (obywatele UE niebędący obywatelami polskimi)	*	*	*	*	0

Uwaga! Suma liczb z pkt. 2a i 2b **musi być** równa liczbie z pkt. 2.

3	Liczba wyborców głosujących przez pełnomocnika (liczba kart do głosowania wydanych na podstawie otrzymanych przez komisję aktów pełnomocnictwa)	*	*	*	*	0
4	Liczba wyborców, którym wysłano pakiety wyborcze	*	*	*	*	0
5	Liczba otrzymanych kopert zwrotnych	*	*	*	*	0
5a	Liczba kopert zwrotnych, w których nie było oświadczenia o osobistym i tajnym oddaniu głosu	*	*	*	*	0
5b	Liczba kopert zwrotnych, w których oświadczenie nie było podpisane przez wyborcę	*	*	*	*	0
5c	Liczba kopert zwrotnych, w których nie było koperty na kartę do głosowania	*	*	*	*	0
5d	Liczba kopert zwrotnych, w których znajdowała się niezaklejona koperta na kartę do głosowania	*	*	*	*	0
5e	Liczba kopert na kartę do głosowania wrzuconych do urny	*	*	*	*	0

Uwaga! Liczba z pkt. 5 nie może być większa od liczby z pkt. 4.

6	Liczba kart wyjętych z urny	*	*	5	1	4
6a	w tym liczba kart wyjętych z kopert na karty do głosowania	*	*	*	*	0

Uwaga! Liczba z pkt. 6 pomniejszona o liczbę z pkt. 6a powinna być równa liczbie z pkt. 2. Liczba z pkt 6a nie może być większa od liczby z pkt 5e.


7	Liczba kart nieważnych (innych niż urzędowo ustalone lub nieopatrzonych pieczęcią obwodowej komisji wyborczej)	*	*	*	*	0
8	Liczba kart ważnych	*	*	5	1	4
9	Liczba głosów nieważnych (z kart ważnych)	*	*	*	2	7
10	Liczba głosów ważnych oddanych łącznie na wszystkie listy kandydatów (z kart ważnych)	*	*	4	8	7

Uwaga! Suma liczb z pkt. 9 i 10 **musi być** równa liczbie z pkt. 8.


11. Na poszczególne listy kandydatów i umieszczonego na nich kandydata oddano następujące liczby głosów ważnych:

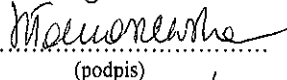
1	JACKOWSKI Bartosz Mateusz zgłoszony przez Koalicyjny Komitet Wyborczy SLD Lewica Razem, Lista nr 6	*	*	1	6	0
2	ŁODYKOWSKI Wiesław zgłoszony przez Komitet Wyborczy Wyborców Teresa Dera, Lista nr 15	*	*	3	2	7

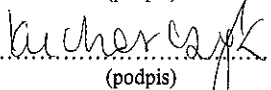
Przy sporządzeniu protokołu obecni byli:

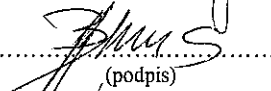


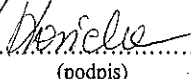
- 1 Wajs Elżbieta Regina – CZŁONEK
- 2 Tomaszewska Helena – ZASTĘPCA
- 3 Kucharczyk Sylwia Alicja – CZŁONEK
- 4 Bieńkowska Lidia Krystyna – PRZEWODNICZĄCY
- 5 Kosicka Iwona Teresa – CZŁONEK
- 6 Więckowska Joanna Karolina – CZŁONEK
- 7 Zimny Wiesław Stefan – CZŁONEK

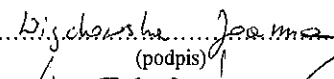


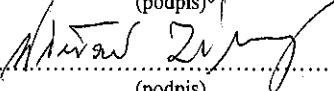
 (podpis)


 (podpis)


 (podpis)


 (podpis)


 (podpis)


 (podpis)


 (podpis)

WYBORY DO RADY GMINY W DOBREJ				
Okręg wyborczy nr:	*	8	Liczba mandatów:	1

ZESTAWIENIE WYNIKÓW GŁOSOWANIA W OKRĘGU WYBORCZYM

Zestawienie wyników głosowania w okręgu wyborczym nr 8, utworzonym dla wyboru Rady Gminy w Dobrej sporządzone dnia 18 listopada 2014 przez Gminną Komisję Wyborczą w Dobrej.

Komisja stwierdza, że otrzymała protokół głosowania od 1 obwodowej komisji wyborczej, właściwych do przeprowadzenia głosowania w okręgu i na podstawie tego protokołu (tych protokołów) ustaliła następujące wyniki głosowania w okręgu:






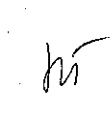
1	Liczba wyborców uprawnionych do głosowania (<i>umieszczonych w spisie, z uwzględnieniem dodatkowych formularzy</i>) w chwili zakończenia głosowania	*	1	0	6	3
1a	w tym umieszczonych w części A spisu wyborców (<i>obywatele polscy</i>)	*	1	0	6	3
1b	w tym umieszczonych w części B spisu wyborców (<i>obywatele UE niebędący obywatelami polskimi</i>)	*	*	*	*	0

Uwaga! Suma liczb z pkt. 1a i 1b musi być równa liczbie z pkt. 1

2	Liczba wyborców, którym wydano karty do głosowania (<i>liczba podpisów w spisie oraz adnotacje „odmowa podpisu”</i>)	*	*	5	4	6
2a	w tym w części A spisu wyborców (<i>obywatele polscy</i>)	*	*	5	4	6
2b	w tym w części B spisu wyborców (<i>obywatele UE niebędący obywatelami polskimi</i>)	*	*	*	*	0

Uwaga! Suma liczb z pkt. 2a i 2b musi być równa liczbie z pkt. 2.

3	Liczba wyborców głosujących przez pełnomocnika (<i>liczba kart do głosowania wydanych na podstawie otrzymanych przez komisję aktów pełnomocnictwa</i>)	*	*	*	*	0
4	Liczba wyborców, którym wysłano pakiety wyborcze	*	*	*	*	0
5	Liczba otrzymanych kopert zwrotnych	*	*	*	*	0
5a	Liczba kopert zwrotnych, w których nie było oświadczenia o osobistym i tajnym oddaniu głosu	*	*	*	*	0

5b	Liczba kopert zwrotnych, w których oświadczenie nie było podpisane przez wyborcę	*	*	*	*	0
5c	Liczba kopert zwrotnych, w których nie było koperty na kartę do głosowania	*	*	*	*	0
5d	Liczba kopert zwrotnych, w których znajdowała się niezaklejona koperta na kartę do głosowania	*	*	*	*	0
5e	Liczba kopert na kartę do głosowania wrzuconych do urny	*	*	*	*	0

Uwaga! Liczba z pkt. 5 nie może być większa od liczby z pkt. 4.

6	Liczba kart wyjętych z urny	*	*	5	4	6
6a	w tym liczba kart wyjętych z kopert na karty do głosowania	*	*	*	*	0

Uwaga! Liczba z pkt. 6 pomniejszona o liczbę z pkt. 6a powinna być równa liczbie z pkt. 2. Liczba z pkt 6a nie może być większa od liczby z pkt 5c.

7	Liczba kart nieważnych (<i>innych niż urzędowo ustalone lub nieopatrzonych pieczęcią obwodowej komisji wyborczej</i>)	*	*	*	*	0
8	Liczba kart ważnych	*	*	5	4	6
9	Liczba głosów nieważnych (<i>z kart ważnych</i>)	*	*	*	1	8
10	Liczba głosów ważnych oddanych łącznie na wszystkie listy kandydatów (<i>z kart ważnych</i>)	*	*	5	2	8

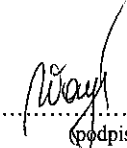
Uwaga! Suma liczb z pkt. 9 i 10 musi być równa liczbie z pkt. 8.

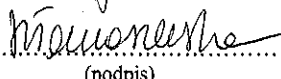
11. Na poszczególne listy kandydatów i umieszczonego na nich kandydata oddano następujące liczby głosów ważnych:

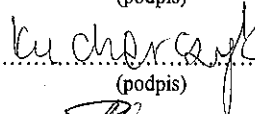
1	ŁOZOWICKA Dorota Honorata zgłoszona przez Koalicyjny Komitet Wyborczy SLD Lewica Razem, Lista nr 6	*	*	*	3	4
2	RESZTA Jarosław zgłoszony przez Komitet Wyborczy Wyborców Piotra Piosickiego, Lista nr 14	*	*	3	0	0
3	ANKUDOWICZ Czesława zgłoszona przez Komitet Wyborczy Wyborców Teresa Dera, Lista nr 15	*	*	1	9	4

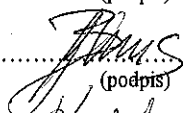
Przy sporządzeniu protokołu obecni byli:

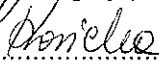
- 1 Wajs Elżbieta Regina – CZŁONEK
- 2 Tomaszewska Helena – ZASTĘPCA
- 3 Kucharczyk Sylwia Alicja – CZŁONEK
- 4 Bieńkowska Lidia Krystyna – PRZEWODNICZĄCY
- 5 Kosicka Iwona Teresa – CZŁONEK
- 6 Więckowska Joanna Karolina – CZŁONEK

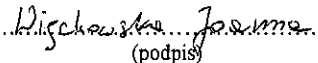


 (podpis)



 (podpis)



 (podpis)


 (podpis)


 (podpis)


 (podpis)




.....
(podpis)

WYBORY DO RADY GMINY W DOBREJ				
Okręg wyborczy nr:	*	9	Liczba mandatów:	1

ZESTAWIENIE WYNIKÓW GŁOSOWANIA W OKRĘGU WYBORCZYM

Zestawienie wyników głosowania w okręgu wyborczym nr 9, utworzonym dla wyboru Rady Gminy w Dobrej sporządzone dnia 18 listopada 2014 przez Gminną Komisję Wyborczą w Dobrej.

Komisja stwierdza, że otrzymała protokół głosowania od ----- obwodowej komisji wyborczej, właściwych do przeprowadzenia głosowania w okręgu i na podstawie tego protokołu (tych protokołów) ustaliła następujące wyniki głosowania w okręgu:

1	Liczba wyborców uprawnionych do głosowania (<i>umieszczonych w spisie, z uwzględnieniem dodatkowych formularzy</i>) w chwili zakończenia głosowania	*	*	*	*	*
1a	w tym umieszczonych w części A spisu wyborców (<i>obywatele polscy</i>)	*	*	*	*	*
1b	w tym umieszczonych w części B spisu wyborców (<i>obywatele UE niebędący obywatelami polskimi</i>)	*	*	*	*	*

Uwaga! Suma liczb z pkt. 1a i 1b musi być równa liczbie z pkt. 1


2	Liczba wyborców, którym wydano karty do głosowania (<i>liczba podpisów w spisie oraz adnotacje „odmowa podpisu”</i>)	*	*	*	*	*
2a	w tym w części A spisu wyborców (<i>obywatele polscy</i>)	*	*	*	*	*
2b	w tym w części B spisu wyborców (<i>obywatele UE niebędący obywatelami polskimi</i>)	*	*	*	*	*

Uwaga! Suma liczb z pkt. 2a i 2b musi być równa liczbie z pkt. 2.

3	Liczba wyborców głosujących przez pełnomocnika (<i>liczba kart do głosowania wydanych na podstawie otrzymanych przez komisję aktów pełnomocnictwa</i>)	*	*	*	*	*
4	Liczba wyborców, którym wysłano pakiety wyborcze	*	*	*	*	*
5	Liczba otrzymanych kopert zwrotnych	*	*	*	*	*
5a	Liczba kopert zwrotnych, w których nie było oświadczenia o osobistym i tajnym oddaniu głosu	*	*	*	*	*
5b	Liczba kopert zwrotnych, w których oświadczenie nie było podpisane przez wyborcę	*	*	*	*	*
5c	Liczba kopert zwrotnych, w których nie było koperty na kartę do głosowania	*	*	*	*	*
5d	Liczba kopert zwrotnych, w których znajdowała się niezaklejona koperta na kartę do głosowania	*	*	*	*	*
5e	Liczba kopert na kartę do głosowania wrzuconych do urny	*	*	*	*	*

Uwaga! Liczba z pkt. 5 nie może być większa od liczby z pkt. 4.

6	Liczba kart wyjętych z urny	*	*	*	*	*
6a	w tym liczba kart wyjętych z kopert na karty do głosowania	*	*	*	*	*

 {codebar}

Uwaga! Liczba z pkt. 6 pomniejszona o liczbę z pkt. 6a powinna być równa liczbie z pkt. 2. Liczba z pkt 6a nie może być większa od liczby z pkt 5e.

7	Liczba kart nieważnych (<i>innych niż urzędowo ustalone lub nieopatrzonych pieczęcią obwodowej komisji wyborczej</i>)	*	*	*	*	*
8	Liczba kart ważnych	*	*	*	*	*
9	Liczba głosów nieważnych (<i>z kart ważnych</i>)	*	*	*	*	*
10	Liczba głosów ważnych oddanych łącznie na wszystkie listy kandydatów (<i>z kart ważnych</i>)	*	*	*	*	*

Uwaga! Suma liczb z pkt. 9 i 10 musi być równa liczbie z pkt. 8.

11. Na poszczególne listy kandydatów i umieszczonego na nich kandydata oddano następujące liczby głosów ważnych:

1	----- \${zassexKandydatZgloszonyTB9} -----, Lista nr -----	*	*	*	*	*
---	---	---	---	---	---	---

Przy sporządzeniu protokołu obecni byli:

1 Wajs Elżbieta Regina – CZŁONEK

.....
(podpis)

2 Tomaszewska Helena – ZASTĘPCA

.....
(podpis)

3 Kucharczyk Sylwia Alicja – CZŁONEK

.....
(podpis)

4 Bieńkowska Lidia Krystyna – PRZEWODNICZĄCY

.....
(podpis)

5 Kosicka Iwona Teresa – CZŁONEK

.....
(podpis)

6 Więckowska Joanna Karolina – CZŁONEK

.....
(podpis)

7 Zimny Wiesław Stefan – CZŁONEK

.....
(podpis)

WYBORY DO RADY GMINY W DOBREJ

Okręg wyborczy nr:	1	0	Liczba mandatów:	1
--------------------	---	---	------------------	---

ZESTAWIENIE WYNIKÓW GŁOSOWANIA W OKRĘGU WYBORCZYM

Zestawienie wyników głosowania w okręgu wyborczym nr 10, utworzonym dla wyboru Rady Gminy w Dobrej sporządzone dnia 18 listopada 2014 przez Gminną Komisję Wyborczą w Dobrej.

Komisja stwierdza, że otrzymała protokół głosowania od ----- obwodowej komisji wyborczej, właściwych do przeprowadzenia głosowania w okręgu i na podstawie tego protokołu (tych protokołów) ustaliła następujące wyniki głosowania w okręgu:

1	Liczba wyborców uprawnionych do głosowania (<i>umieszczonych w spisie, z uwzględnieniem dodatkowych formularzy</i>) w chwili zakończenia głosowania	*	*	*	*	*
---	---	---	---	---	---	---

.....
.....
.....
.....
.....
.....

1a	w tym umieszczonych w części A spisu wyborców (<i>obywatele polscy</i>)	*	*	*	*	*
1b	w tym umieszczonych w części B spisu wyborców (<i>obywatele UE niebędący obywatelami polskimi</i>)	*	*	*	*	*

Uwaga! Suma liczb z pkt. 1a i 1b musi być równa liczbie z pkt. 1

2	Liczba wyborców, którym wydano karty do głosowania (<i>liczba podpisów w spisie oraz adnotacje „odmowa podpisu”</i>)	*	*	*	*	*
2a	w tym w części A spisu wyborców (<i>obywatele polscy</i>)	*	*	*	*	*
2b	w tym w części B spisu wyborców (<i>obywatele UE niebędący obywatelami polskimi</i>)	*	*	*	*	*

Uwaga! Suma liczb z pkt. 2a i 2b musi być równa liczbie z pkt. 2.

3	Liczba wyborców głosujących przez pełnomocnika (<i>liczba kart do głosowania wydanych na podstawie otrzymanych przez komisję aktów pełnomocnictwa</i>)	*	*	*	*	*
4	Liczba wyborców, którym wysłano pakiety wyborcze	*	*	*	*	*
5	Liczba otrzymanych kopert zwrotnych	*	*	*	*	*
5a	Liczba kopert zwrotnych, w których nie było oświadczenia o osobistym i tajnym oddaniu głosu	*	*	*	*	*
5b	Liczba kopert zwrotnych, w których oświadczenie nie było podpisane przez wyborcę	*	*	*	*	*
5c	Liczba kopert zwrotnych, w których nie było koperty na kartę do głosowania	*	*	*	*	*
5d	Liczba kopert zwrotnych, w których znajdowała się niezaklejona koperta na kartę do głosowania	*	*	*	*	*
5e	Liczba kopert na kartę do głosowania wrzuconych do urny	*	*	*	*	*

Uwaga! Liczba z pkt. 5 nie może być większa od liczby z pkt. 4.

6	Liczba kart wyjętych z urny	*	*	*	*	*
6a	w tym liczba kart wyjętych z kopert na karty do głosowania	*	*	*	*	*

Uwaga! Liczba z pkt. 6 pomniejszona o liczbę z pkt. 6a powinna być równa liczbie z pkt. 2. Liczba z pkt 6a nie może być większa od liczby z pkt 5e.

7	Liczba kart nieważnych (<i>innych niż urzędowo ustalone lub nieopatrzonych pieczęcią obwodowej komisji wyborczej</i>)	*	*	*	*	*
8	Liczba kart ważnych	*	*	*	*	*
9	Liczba głosów nieważnych (<i>z kart ważnych</i>)	*	*	*	*	*
10	Liczba głosów ważnych oddanych łącznie na wszystkie listy kandydatów (<i>z kart ważnych</i>)	*	*	*	*	*

Uwaga! Suma liczb z pkt. 9 i 10 musi być równa liczbie z pkt. 8.

11. Na poszczególne listy kandydatów i umieszczonego na nich kandydata oddano następujące liczby głosów ważnych:

1	----- \${zassexKandydatZgloszonyTB10} -----, Lista nr -----	*	*	*	*	*
---	--	---	---	---	---	---

Janusz Piszczon *Michał Wajda* *Łukasz Kowalczyk* *Jan*

Przy sporządzeniu protokołu obecni byli:

- 1 Wajs Elżbieta Regina – CZŁONEK
- 2 Tomaszewska Helena – ZASTĘPCA
- 3 Kucharczyk Sylwia Alicja – CZŁONEK
- 4 Bieńkowska Lidia Krystyna – PRZEWODNICZĄCY
- 5 Kosicka Iwona Teresa – CZŁONEK
- 6 Więckowska Joanna Karolina – CZŁONEK
- 7 Zimny Wiesław Stefan – CZŁONEK

.....
 (podpis)

 (podpis)

 (podpis)

 (podpis)

 (podpis)

 (podpis)

 (podpis)

WYBORY DO RADY GMINY W DOBREJ				
Okręg wyborczy nr:	1	1	Liczba mandatów:	1

ZESTAWIENIE WYNIKÓW GŁOSOWANIA W OKRĘGU WYBORCZYM

Zestawienie wyników głosowania w okręgu wyborczym nr 11, utworzonym dla wyboru Rady Gminy w Dobrej sporządzone dnia 18 listopada 2014 przez Gminną Komisję Wyborczą w Dobrej.

Komisja stwierdza, że otrzymała protokół głosowania od ----- obwodowej komisji wyborczej, właściwych do przeprowadzenia głosowania w okręgu i na podstawie tego protokołu (tych protokołów) ustaliła następujące wyniki głosowania w okręgu:

1	Liczba wyborców uprawnionych do głosowania (<i>umieszczonych w spisie, z uwzględnieniem dodatkowych formularzy</i>) w chwili zakończenia głosowania	*	*	*	*	*
1a	w tym umieszczonych w części A spisu wyborców (<i>obywatele polscy</i>)	*	*	*	*	*
1b	w tym umieszczonych w części B spisu wyborców (<i>obywatele UE niebędący obywatelami polskimi</i>)	*	*	*	*	*

Uwaga! Suma liczb z pkt. 1a i 1b musi być równa liczbie z pkt. 1

2	Liczba wyborców, którym wydano karty do głosowania (<i>liczba podpisów w spisie oraz adnotacje „odmowa podpisu”</i>)	*	*	*	*	*
2a	w tym w części A spisu wyborców (<i>obywatele polscy</i>)	*	*	*	*	*
2b	w tym w części B spisu wyborców (<i>obywatele UE niebędący obywatelami polskimi</i>)	*	*	*	*	*

Uwaga! Suma liczb z pkt. 2a i 2b musi być równa liczbie z pkt. 2.

3	Liczba wyborców głosujących przez pełnomocnika (<i>liczba kart do głosowania wydanych na podstawie otrzymanych przez komisję aktów pełnomocnictwa</i>)	*	*	*	*	*
4	Liczba wyborców, którym wysłano pakiety wyborcze	*	*	*	*	*

5	Liczba otrzymanych kopert zwrotnych	*	*	*	*	*
5a	Liczba kopert zwrotnych, w których nie było oświadczenia o osobistym i tajnym oddaniu głosu	*	*	*	*	*
5b	Liczba kopert zwrotnych, w których oświadczenie nie było podpisane przez wyborcę	*	*	*	*	*
5c	Liczba kopert zwrotnych, w których nie było koperty na kartę do głosowania	*	*	*	*	*
5d	Liczba kopert zwrotnych, w których znajdowała się niezaklejona koperta na kartę do głosowania	*	*	*	*	*
5e	Liczba kopert na kartę do głosowania wrzuconych do urny	*	*	*	*	*

Uwaga! Liczba z pkt. 5 nie może być większa od liczby z pkt. 4.

6	Liczba kart wyjętych z urny	*	*	*	*	*
6a	w tym liczba kart wyjętych z kopert na karty do głosowania	*	*	*	*	*

Uwaga! Liczba z pkt. 6 pomniejszona o liczbę z pkt. 6a powinna być równa liczbie z pkt. 2. Liczba z pkt 6a nie może być większa od liczby z pkt 5e.

7	Liczba kart nieważnych (<i>innych niż urzędowo ustalone lub nieopatrzonych pieczęcią obwodowej komisji wyborczej</i>)	*	*	*	*	*
8	Liczba kart ważnych	*	*	*	*	*
9	Liczba głosów nieważnych (<i>z kart ważnych</i>)	*	*	*	*	*
10	Liczba głosów ważnych oddanych łącznie na wszystkie listy kandydatów (<i>z kart ważnych</i>)	*	*	*	*	*


Uwaga! Suma liczb z pkt. 9 i 10 musi być równa liczbie z pkt. 8.

11. Na poszczególne listy kandydatów i umieszczonego na nich kandydata oddano następujące liczby głosów ważnych:

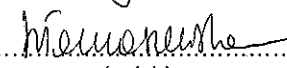
1	----- \${zassexKandydatZgloszonyTB11} -----, Lista nr -----	*	*	*	*	*
---	--	---	---	---	---	---

Przy sporządzeniu protokołu obecni byli:

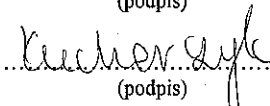
1 Wajs Elżbieta Regina – CZŁONEK


.....
(podpis)


2 Tomaszewska Helena – ZASTĘPCA


.....
(podpis)

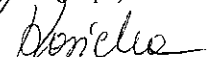
3 Kucharczyk Sylwia Alicja – CZŁONEK


.....
(podpis)


4 Bieńkowska Lidia Krystyna – PRZEWODNICZĄCY



.....
(podpis)

5 Kosicka Iwona Teresa – CZŁONEK


.....
(podpis)

6 Więckowska Joanna Karolina – CZŁONEK


.....
(podpis)



\$(codebar)



Wiesław Zimny
(podpis)

WYBORY DO RADY GMINY W DOBREJ				
Okręg wyborczy nr:	1	2	Liczba mandatów:	1

ZESTAWIENIE WYNIKÓW GŁOSOWANIA W OKRĘGU WYBORCZYM

Zestawienie wyników głosowania w okręgu wyborczym nr 12, utworzonym dla wyboru Rady Gminy w Dobrej sporządzone dnia 18 listopada 2014 przez Gminną Komisję Wyborczą w Dobrej.

Komisja stwierdza, że otrzymała protokół głosowania od ----- obwodowej komisji wyborczej, właściwych do przeprowadzenia głosowania w okręgu i na podstawie tego protokołu (tych protokołów) ustaliła następujące wyniki głosowania w okręgu:

1	Liczba wyborców uprawnionych do głosowania (<i>umieszczonych w spisie, z uwzględnieniem dodatkowych formularzy</i>) w chwili zakończenia głosowania	*	*	*	*	*
1a	w tym umieszczonych w części A spisu wyborców (<i>obywatele polscy</i>)	*	*	*	*	*
1b	w tym umieszczonych w części B spisu wyborców (<i>obywatele UE niebędący obywatelami polskimi</i>)	*	*	*	*	*

Uwaga! Suma liczb z pkt. 1a i 1b musi być równa liczbie z pkt. 1

2	Liczba wyborców, którym wydano karty do głosowania (<i>liczba podpisów w spisie oraz adnotacje „odmowa podpisu”</i>)	*	*	*	*	*
2a	w tym w części A spisu wyborców (<i>obywatele polscy</i>)	*	*	*	*	*
2b	w tym w części B spisu wyborców (<i>obywatele UE niebędący obywatelami polskimi</i>)	*	*	*	*	*

Uwaga! Suma liczb z pkt. 2a i 2b musi być równa liczbie z pkt. 2.

3	Liczba wyborców głosujących przez pełnomocnika (<i>liczba kart do głosowania wydanych na podstawie otrzymanych przez komisję aktów pełnomocnictwa</i>)	*	*	*	*	*
4	Liczba wyborców, którym wysłano pakiety wyborcze	*	*	*	*	*
5	Liczba otrzymanych kopert zwrotnych	*	*	*	*	*
5a	Liczba kopert zwrotnych, w których nie było oświadczenia o osobistym i tajnym oddaniu głosu	*	*	*	*	*
5b	Liczba kopert zwrotnych, w których oświadczenie nie było podpisane przez wyborcę	*	*	*	*	*
5c	Liczba kopert zwrotnych, w których nie było koperty na kartę do głosowania	*	*	*	*	*
5d	Liczba kopert zwrotnych, w których znajdowała się niezaklejona koperta na kartę do głosowania	*	*	*	*	*
5e	Liczba kopert na kartę do głosowania wrzuconych do urny	*	*	*	*	*

Uwaga! Liczba z pkt. 5 nie może być większa od liczby z pkt. 4.

6	Liczba kart wyjętych z urny	*	*	*	*	*
6a	w tym liczba kart wyjętych z kopert na karty do głosowania	*	*	*	*	*

Stefan Zimny *Wiesław Zimny* *Wiesław Zimny* *Wiesław Zimny* *Wiesław Zimny*

Uwaga! Liczba z pkt. 6 pomniejszona o liczbę z pkt. 6a powinna być równa liczbie z pkt. 2. Liczba z pkt 6a nie może być większa od liczby z pkt 5e.

7	Liczba kart nieważnych (<i>innych niż urzędowo ustalone lub nieopatrzonych pieczęcią obwodowej komisji wyborczej</i>)	*	*	*	*	*
8	Liczba kart ważnych	*	*	*	*	*
9	Liczba głosów nieważnych (<i>z kart ważnych</i>)	*	*	*	*	*
10	Liczba głosów ważnych oddanych łącznie na wszystkie listy kandydatów (<i>z kart ważnych</i>)	*	*	*	*	*

Uwaga! Suma liczb z pkt. 9 i 10 musi być równa liczbie z pkt. 8.

11. Na poszczególne listy kandydatów i umieszczonego na nich kandydata oddano następujące liczby głosów ważnych:

1	----- \${zassexKandydatZgloszonyTB12} -----, Lista nr -----	*	*	*	*	*
---	--	---	---	---	---	---

Przy sporządzeniu protokołu obecni byli:

- 1 Wajs Elżbieta Regina – CZŁONEK
- 2 Tomaszewska Helena – ZASTĘPCA
- 3 Kucharczyk Sylwia Alicja – CZŁONEK
- 4 Bieńkowska Lidia Krystyna – PRZEWODNICZĄCY
- 5 Kosicka Iwona Teresa – CZŁONEK
- 6 Więckowska Joanna Karolina – CZŁONEK
- 7 Zimny Wiesław Stefan – CZŁONEK

.....
(podpis)

.....
(podpis)

.....
(podpis)

.....
(podpis)

.....
(podpis)

.....
(podpis)

.....
(podpis)

WYBORY DO RADY GMINY W DOBREJ

Okręg wyborczy nr:	1	3	Liczba mandatów:	1
--------------------	---	---	------------------	---

ZESTAWIENIE WYNIKÓW GŁOSOWANIA W OKRĘGU WYBORCZYM

Zestawienie wyników głosowania w okręgu wyborczym nr 13, utworzonym dla wyboru Rady Gminy w Dobrej sporządzone dnia 18 listopada 2014 przez Gminną Komisję Wyborczą w Dobrej.

Komisja stwierdza, że otrzymała protokół głosowania od ----- obwodowej komisji wyborczej, właściwych do przeprowadzenia głosowania w okręgu i na podstawie tego protokołu (tych protokołów) ustaliła następujące wyniki głosowania w okręgu:

1	Liczba wyborców uprawnionych do głosowania (<i>umieszczonych w spisie, z uwzględnieniem dodatkowych formularzy</i>) w chwili zakończenia głosowania	*	*	*	*	*
---	---	---	---	---	---	---

.....
.....
.....
.....
.....
.....

Przy sporządzeniu protokołu obecni byli:

- 1 Wajs Elżbieta Regina – CZŁONEK
- 2 Tomaszewska Helena – ZASTĘPCA
- 3 Kucharczyk Sylwia Alicja – CZŁONEK
- 4 Bieńkowska Lidia Krystyna – PRZEWODNICZĄCY
- 5 Kosicka Iwona Teresa – CZŁONEK
- 6 Więckowska Joanna Karolina – CZŁONEK
- 7 Zimny Wiesław Stefan – CZŁONEK

Wajs
(podpis)

Tomaszewska
(podpis)

Kucharczyk
(podpis)

Bieńkowska
(podpis)

Kosicka
(podpis)

Więckowska Joanna
(podpis)

Wiesław Zimny
(podpis)

WYBORY DO RADY GMINY W DOBREJ

Okręg wyborczy nr:	1	4	Liczba mandatów:	1
--------------------	---	---	------------------	---

ZESTAWIENIE WYNIKÓW GŁOSOWANIA W OKRĘGU WYBORCZYM

Zestawienie wyników głosowania w okręgu wyborczym nr 14, utworzonym dla wyboru Rady Gminy w Dobrej sporządzone dnia 18 listopada 2014 przez Gminną Komisję Wyborczą w Dobrej.

Komisja stwierdza, że otrzymała protokół głosowania od ----- obwodowej komisji wyborczej, właściwych do przeprowadzenia głosowania w okręgu i na podstawie tego protokołu (tych protokołów) ustaliła następujące wyniki głosowania w okręgu:

1	Liczba wyborców uprawnionych do głosowania (<i>umieszczonych w spisie, z uwzględnieniem dodatkowych formularzy</i>) w chwili zakończenia głosowania	*	*	*	*	*
1a	w tym umieszczonych w części A spisu wyborców (<i>obywatele polscy</i>)	*	*	*	*	*
1b	w tym umieszczonych w części B spisu wyborców (<i>obywatele UE niebędący obywatelami polskimi</i>)	*	*	*	*	*

Uwaga! Suma liczb z pkt. 1a i 1b musi być równa liczbie z pkt. 1

2	Liczba wyborców, którym wydano karty do głosowania (<i>liczba podpisów w spisie oraz adnotacje „odmowa podpisu”</i>)	*	*	*	*	*
2a	w tym w części A spisu wyborców (<i>obywatele polscy</i>)	*	*	*	*	*
2b	w tym w części B spisu wyborców (<i>obywatele UE niebędący obywatelami polskimi</i>)	*	*	*	*	*

Uwaga! Suma liczb z pkt. 2a i 2b musi być równa liczbie z pkt. 2.

3	Liczba wyborców głosujących przez pełnomocnika (<i>liczba kart do głosowania wydanych na podstawie otrzymanych przez komisję aktów pełnomocnictwa</i>)	*	*	*	*	*
4	Liczba wyborców, którym wysłano pakiety wyborcze	*	*	*	*	*

Wiesław Zimny *Wojciech Wajs* *Wojciech Wajs* *Wojciech Wajs* *Wojciech Wajs* *Wojciech Wajs* *Wojciech Wajs*

5	Liczba otrzymanych kopert zwrotnych	*	*	*	*	*
5a	Liczba kopert zwrotnych, w których nie było oświadczenia o osobistym i tajnym oddaniu głosu	*	*	*	*	*
5b	Liczba kopert zwrotnych, w których oświadczenie nie było podpisane przez wyborcę	*	*	*	*	*
5c	Liczba kopert zwrotnych, w których nie było koperty na kartę do głosowania	*	*	*	*	*
5d	Liczba kopert zwrotnych, w których znajdowała się niezaklejona koperta na kartę do głosowania	*	*	*	*	*
5e	Liczba kopert na kartę do głosowania wrzuconych do urny	*	*	*	*	*

Uwaga! Liczba z pkt. 5 nie może być większa od liczby z pkt. 4.

6	Liczba kart wyjętych z urny	*	*	*	*	*
6a	w tym liczba kart wyjętych z kopert na karty do głosowania	*	*	*	*	*

Uwaga! Liczba z pkt. 6 pomniejszona o liczbę z pkt. 6a powinna być równa liczbie z pkt. 2. Liczba z pkt 6a nie może być większa od liczby z pkt 5e.

7	Liczba kart nieważnych (<i>innych niż urzędowo ustalone lub nieopatrzonych pieczęcią obwodowej komisji wyborczej</i>)	*	*	*	*	*
8	Liczba kart ważnych	*	*	*	*	*
9	Liczba głosów nieważnych (<i>z kart ważnych</i>)	*	*	*	*	*
10	Liczba głosów ważnych oddanych łącznie na wszystkie listy kandydatów (<i>z kart ważnych</i>)	*	*	*	*	*


Uwaga! Suma liczb z pkt. 9 i 10 musi być równa liczbie z pkt. 8.

11. Na poszczególne listy kandydatów i umieszczonego na nich kandydata oddano następujące liczby głosów ważnych:


1	----- \${zassexKandydatZgloszonyTB14} -----, Lista nr -----	*	*	*	*	*
---	--	---	---	---	---	---

Przy sporządzeniu protokołu obecni byli:

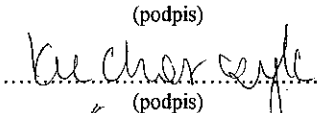
- 1 Wajs Elżbieta Regina – CZŁONEK
- 2 Tomaszewska Helena – ZASTĘPCA
- 3 Kucharczyk Sylwia Alicja – CZŁONEK
- 4 Bieńkowska Lidia Krystyna – PRZEWODNICZĄCY
- 5 Kosicka Iwona Teresa – CZŁONEK
- 6 Więckowska Joanna Karolina – CZŁONEK



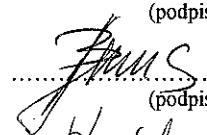
 (podpis)




 (podpis)



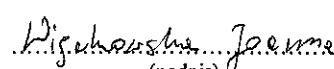
 (podpis)




 (podpis)



 (podpis)



 (podpis)



Uwaga! Liczba z pkt. 6 pomniejszona o liczbę z pkt. 6a powinna być równa liczbie z pkt. 2. Liczba z pkt 6a nie może być większa od liczby z pkt 5e.

7	Liczba kart nieważnych (innych niż urzędowo ustalone lub nieopatrzonych pieczęcią obwodowej komisji wyborczej)	*	*	*	*	0
8	Liczba kart ważnych	*	*	3	2	6
9	Liczba głosów nieważnych (z kart ważnych)	*	*	*	1	8
10	Liczba głosów ważnych oddanych łącznie na wszystkie listy kandydatów (z kart ważnych)	*	*	3	0	8


Uwaga! Suma liczb z pkt. 9 i 10 musi być równa liczbie z pkt. 8.

11. Na poszczególne listy kandydatów i umieszczonego na nich kandydata oddano następujące liczby głosów ważnych:

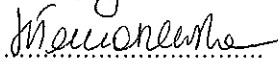
1	KACZMAREK Piotr Henryk zgłoszony przez Komitet Wyborczy Wyborców Teresa Dera, Lista nr 15	*	*	1	5	0
2	GADOWSKI Zbigniew Wiktor zgłoszony przez Komitet Wyborczy Wyborców Mierzyn Nasza Przyszłość, Lista nr 19	*	*	1	5	8

Przy sporządzeniu protokołu obecni byli:

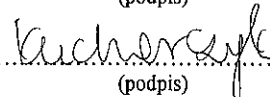
1 Wajs Elżbieta Regina – CZŁONEK


.....
(podpis)


2 Tomaszewska Helena – ZASTĘPCA


.....
(podpis)

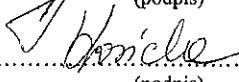
3 Kucharczyk Sylwia Alicja – CZŁONEK


.....
(podpis)

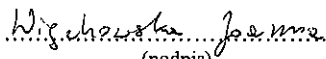
4 Bieńkowska Lidia Krystyna – PRZEWODNICZĄCY


.....
(podpis)

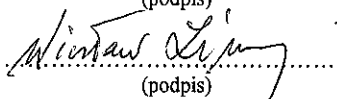
5 Kosicka Iwona Teresa – CZŁONEK


.....
(podpis)

6 Więckowska Joanna Karolina – CZŁONEK


.....
(podpis)

7 Zimny Wiesław Stefan – CZŁONEK


.....
(podpis)

